




PREMIUM

Katalog Nr. C CT dd 255 02





PROFESSIONALITÄT
AUF RÄDERN

FAHRZEUG- EINRICHTUNGEN



Store Van, ein Markenzeichen der Gruppe FAMI.

Die konstante Aufmerksamkeit gegenüber der Marktorientierung, begleitet von der Suche nach einer persönlichen Gestaltung, erwies sich auch im Falle des neuen Unternehmens der Gruppe FAMI als eine erfolgreiche Strategie: Das Markenzeichen **Store Van**. **Store Van** ist ein Markenzeichen, das die Ausrüstungen für Nutzfahrzeuge aller Marken kennzeichnet. Die extreme Sorgfalt, mit der die Ausrüstungsmodule entwickelt wurden und die Anpassungsfähigkeit an die verschiedenen persönlichen Gestaltungen haben die Qualität und die Überlegenheit von **Store Van** auch im Detail gezeigt. Der Erfolg hat **Store Van** dazu geführt, eines der von den internationalen Herstellern von Nutzfahrzeugen meist geschätzten und benützten Markenzeichen zu sein. **Store Van** hat zuerst eine originelle Installationsmethode eingeführt, die keine Bohrungen in der Karosserie zur Befestigung der Ausrüstungen fordert und Funktionstüchtigkeit, Qualität, Stabilität und Design für einzelne Fachleute wie auch für große Flotten gewährleistet.





PRONTO

- ARTIKELN AB LAGER LIEFERBAR

Seite A1-A36



INDUSTRIEEINRICHTUNGEN

- WERKBÄNKE SERIE UNIMOD Seite B1-B12
- SCHRÄNKE SERIE FLEXA Seite B13-B20
- SCHRÄNKE SERIE STANDARD Seite B21-B42
- SCHRÄNKE SERIE PERFOM Seite B45-B62
- WAGEN UND SCHRÄNKE SERIE NC Seite B63-B70
- SCHRÄNKE SERIE WORK Seite B73-B106



LOGISTIK

- BEHÄLTER UND KÄSTEN Seite C1-C18
- REGALE FÜR KÄSTEN Seite C19-C25
- KÄSTEN SERIE PRACTIBOX/MULTIBOX Seite C26-C30
- BEHÄLTER STORAGE BIG PLAST/STEEL Seite C31-C33
- RUTSCHFESTE MATTEN SERIE STORAGE MAT Seite C34
- WAGEN Seite C35-C48
- REGALE Seite C49-C57



**FLEXA
STANDARD**

**PERFOM
STANDARD-CS**

NC-PERFOM

NC-COMBI

WORK

WORK STEEL

COMBI

COMPAT

SMART

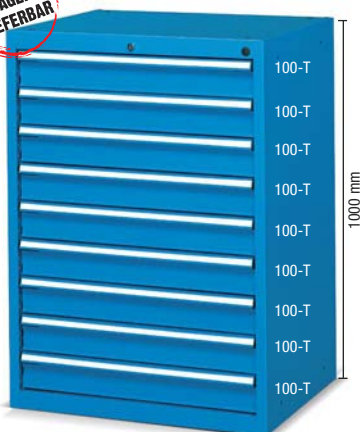
STEEL

ATHENA

DOMINO

ST

PRACTIBOX



ART. NR.	Abm. mm
D 93065 04	717x600x1000 H

Schrank mit 9 Vollauszugschubladen
Tragkraft Schubladen: 70 Kg.
ZENTRALES SCHLOSS




ART. NR.	Abm. mm
D 93001 04	717x600x1000 H

Schrank mit 7 Vollauszugschubladen
Tragkraft Schubladen: 70 Kg.
ZENTRALES SCHLOSS




ART. NR.	Abm. mm
D 93028 04	1023x600x1000 H

Schrank mit 7 Vollauszugschubladen
Tragkraft Schubladen: 50 Kg.
ZENTRALES SCHLOSS




ART. NR.	Abm. mm
D 93066 00	36x27 Eh

Einteilungsmaterial für 9 Schubladen bestehend aus:
2 Schlitzwänden für jede Schublade
3 Trennblechen für jede Schublade



ART. NR.	Abm. mm
D 93007 00	36x27 Eh

Einteilungsmaterial für 6 Schubladen bestehend aus:
2 Schlitzwänden für jede Schublade
3 Trennblechen für jede Schublade



ART. NR.	Abm. mm
D 93029 00	54x27 Eh

Einteilungsmaterial für 6 Schubladen bestehend aus:
4 Schlitzwänden für jede Schublade
4 Trennblechen für jede Schublade



ART. NR.	Abm. mm
D 93006 07	717x600x22 H

Abrollrand 4-seitig mit ölfestem Gummibezug
FARBE SCHWARZ



ART. NR.	Abm. mm
D 93299 07	1023x600x20 H

Abrollrand 3-seitig mit ölfestem Gummibezug
FARBE SCHWARZ

STANDARD G

BREITE = 794/575 mm TIEFE = 600/815 mm

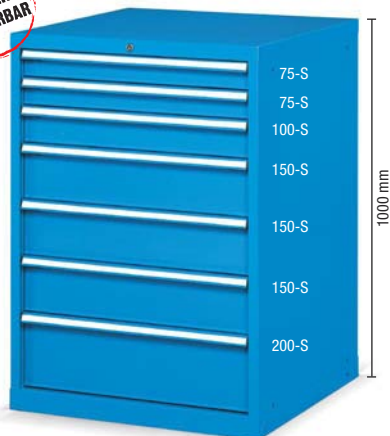
SCHUBLADENSCHRÄNKE

Serie F AG

RAL 5012
D 04

RAL 7035
D 08


AB
LAGER
LIEFERBAR



AB
LAGER
LIEFERBAR



AB
LAGER
LIEFERBAR



ART. NR.	Abm. mm
D 93020 04	717x726x1000 H

Schrank mit 7 Einfachauszugschubladen
Tragkraft Schubladen: 80/100 Kg.
ZENTRALES SCHLOSS

ART. NR.	Abm. mm
D 93367 08	717x726x1000 H

Schrank mit 7 Einfachauszugschubladen
Tragkraft Schubladen: 80/100 Kg.
ZENTRALES SCHLOSS

ART. NR.	Abm. mm
D 93301 04	717x726x1000 H

Schrank mit 7 Teleskopvollaugschubladen
Tragkraft Schubladen: 200 Kg.
ZENTRALES SCHLOSS

AB
LAGER
LIEFERBAR




x 6

ART. NR.	Abm. mm
D 93026 00	36x36 Eh

Einteilungsmaterial für 6 Schubladen bestehend aus:
2 Schlitzwänden für jede Schublade
3 Trennblechen für jede Schublade

AB
LAGER
LIEFERBAR



ART. NR.	Abm. mm
D 93027 07	717x726x20 H

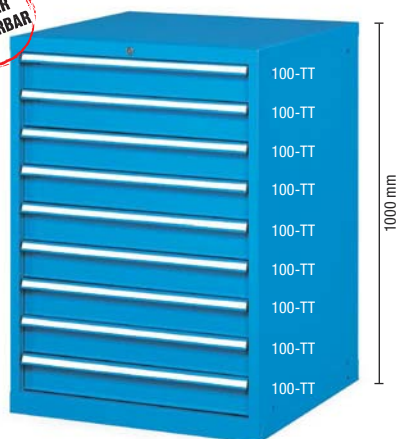
Abrollrand 3-seitig mit öfifstem Gummibezug
FARBE SCHWARZ



ART. NR. F AG 2040 S2 56
Einteilungsmaterial nicht inbegriffen.
Bestellbeispiel nicht ab Lager lieferbar.

■ Es wird immer die Nettotragkraft bei gleichmäßig verteilter Last angegeben.
■ Die Schränke müssen am Fußboden oder an der Wand befestigt werden.

■ TT = Teleskopvollauszug (100%)
■ S = Einfachauszug (87%)



100-TT
100-TT
100-TT
100-TT
100-TT
100-TT
100-TT
100-TT
100-TT

1000 mm


ART. NR.

Abm. mm

D 93082 04

717x726x1000 H

Schrank mit 9 Teleskopvollauszugschubladen
Tragkraft Schubladen: 200 Kg.
ZENTRALES SCHLOSS



100-S
100-S
100-S
100-S
100-S
100-S
100-S
100-S
100-S

1000 mm


ART. NR.

Abm. mm

D 93018 04

717x726x1000 H

Schrank mit 9 Einfachauszugschubladen
Tragkraft Schubladen: 100 Kg.
ZENTRALES SCHLOSS



x 9

ART. NR.

D 93024 00

36x36 Eh

Einteilungsmaterial für 9 Schubladen bestehend aus:
2 Schlitzwänden für jede Schublade
3 Trennblechen für jede Schublade



x 9

ART. NR.

D 93024 00

36x36 Eh


Einteilungsmaterial für 9 Schubladen bestehend aus:
2 Schlitzwänden für jede Schublade
3 Trennblechen für jede Schublade





ART. NR. **D 93017 04** **Abm. mm** **717x726x1000 H**

Schrank mit 8 Einfachauszugschubladen
Tragkraft Schubladen: 60/100 Kg.
ZENTRALES SCHLOSS




ART. NR. **D 93082 04** **Abm. mm** **717x726x1000 H**

Schrank mit 9 Einfachauszugschubladen
Tragkraft Schubladen: 80/100 Kg.
ZENTRALES SCHLOSS



ART. NR. **D 93301 04** **Abm. mm** **717x726x1000 H**

Schrank mit 6 Einfachauszugschubladen
Tragkraft Schubladen: 100 Kg.
ZENTRALES SCHLOSS



ART. NR. **D 93025 00** **36x36 Eh**
Einteilungsmaterial für 8 Schubladen bestehend aus:
2 Schlitzwänden für jede Schublade
3 Trennblechen für jede Schublade



ART. NR. **D 93023 00** **36x36 Eh**
Einteilungsmaterial für 8 Schubladen bestehend aus:
2 Schlitzwänden für jede Schublade
3 Trennblechen für jede Schublade



ART. NR. **D 93022 00** **36x36 Eh**
Einteilungsmaterial für 6 Schubladen bestehend aus:
2 Schlitzwänden für jede Schublade
3 Trennblechen für jede Schublade



ART. NR. **D 93027 07** **Abm. mm** **717x726x20 H**
Abrollrand 3-seitig mit ölfestem Gummibezug
FARBE SCHWARZ

AB
LAGER
LIEFERBAR



ART. NR. **Abm. mm**
D 93003 04 **794x600x852 H**

Schrank mit 5 Vollauszugschubladen.
4 Rollen aus Standardgummi Ø 100 mm.
Tragkraft des Schrankes 100 Kg.
ZENTRALES SCHLOSS.

AB
LAGER
LIEFERBAR



ART. NR. **Abm. mm**
D 93002 04 **428x675x890 H**

Schrank mit 5 Vollauszugschubladen.
4 Rollen aus Standardgummi Ø 100 mm.
Tragkraft des Schrankes 100 Kg.
ZENTRALES SCHLOSS.

AB
LAGER
LIEFERBAR




x 4

ART. NR. **Abm. mm**
D 93009 00 **36x27 Eh**

Einteilungsmaterial für 4 Schubladen bestehend aus:
2 Schlitzwänden für jede Schublade
3 Trennblechen für jede Schublade

AB
LAGER
LIEFERBAR



x 4

ART. NR. **Abm. mm**
D 93008 00 **19x27 Eh**

Einteilungsmaterial für 4 Schubladen bestehend aus:
1 Schlitzwand für jede Schublade
2 Trennblechen für jede Schublade



RAL 5012
D 04



ART. NR. **D 93096 04** **Abm. mm** **1072x600x910 h**

Mobile Werkbank mit 4 Vollauszugschubladen.
2 vierkantigen Verstellböden, 4 Rollen aus Standardgummi Ø 150 mm, 1 Schloss mit Kippsicherungsstange
Abm. der Multiplexplatte mm: 995x600x25 H
Werkbank Tragkraft 250 Kg
Schublade Tragkraft 70 Kg



ART. NR. **D 93005 04** **Abm. mm** **1227x600x910 h**


Mobile Werkbank mit 5 Vollauszugschubladen.
2 höhenverstellbaren Böden, 4 Rollen aus Standardgummi Ø 150 mm, 1 Schloss mit Kippsicherungsstange
Abm. der Multiplexplatte mm: 1150x600x25 H
Werkbank Tragkraft 250 Kg
Schublade Tragkraft 70 Kg



x 2

ART. NR. **D 93071 00** **Abm. mm** **27x27 Eh**

Einteilungsmaterial für 2 Schubladen bestehend aus:
2 Schlitzwänden für jede Schublade
3 Trennblechen für jede Schublade



x 4

ART. NR. **D 93009 00** **Abm. mm** **36x27 Eh**

Einteilungsmaterial für 4 Schubladen bestehend aus:
2 Schlitzwänden für jede Schublade
3 Trennblechen für jede Schublade



ART. NR. **D 93368 04** **Abm. mm** **1330x750x840 h**

Mobile Werkbank mit Rollen aus Standardgummi Ø 125 mm. **Werkbank Tragkraft 240 Kg**
Mit Vormontage für die Schubladenbefestigung.

- Tragkraft der Vierkantigen Verstellböden: 70 kg
- Tragkraft der Höhenverstellbaren Böden: 70 kg
- Tragkraft der Arbeitsplatte: 250 kg

- **VR** = Vierkantiger Verstellböden
- **PR** = Höhenverstellbaren Böden
- **T** = Vollauszug (100%)

- Es wird immer die Nettotragkraft bei gleichmäßig verteilter Last angegeben



AB
LAGER
LIEFERBAR

ART. NR.	Abm. mm
D 93092 04	1500x600x1000 H
Schrank mit 1 Fachboden Tiefe 500 mm (100 Kg)	



AB
LAGER
LIEFERBAR

ART. NR.	Abm. mm
D 93094 07	1500x600x20 H
Abrollrand 3-seitig mit ölfestem Gummibezug FARBE SCHWARZ.	



AB
LAGER
LIEFERBAR

ART. NR.	Abm. mm
D 93045 04	1500x600x2000 H
Schrank mit 4 Fachböden Tiefe 500 mm (100 Kg)	



AB
LAGER
LIEFERBAR

ART. NR.	Abm. mm
D 93044 04	1500x450x2000 H
Schrank mit 4 Fachböden Tiefe 370 mm (100 Kg)	

AB
LAGER
LIEFERBAR



ART. NR. **Abm. mm**
D 93338 04 512x555x1000 H
Schrank mit 1 Fachboden Tiefe 500 mm (100 Kg)
und 1 Einfachauszugschublad

AB
LAGER
LIEFERBAR



ART. NR. **Abm. mm**
D 93340 04 1023x555x1000 H
Schrank mit 1 Fachboden Tiefe 500 mm (100 Kg)
und 1 Einfachauszugschublad

AB
LAGER
LIEFERBAR



ART. NR. **Abm. mm**
D 93339 04 512x555x1000 H
Schrank mit 1 Fachboden Tiefe 500 mm (100 Kg)
und 1 Einfachauszugschublad

AB
LAGER
LIEFERBAR



ART. NR. **Abm. mm**
D 93086 04 1023x555x1000 H
Schrank mit 1 Fachboden Tiefe 500 mm (100 Kg)
und 1 Einfachauszugschublad

AB
LAGER
LIEFERBAR



ART. NR. **Abm. mm**
D 93085 07 512x555x20 H
Schrank mit 1 Fachboden Tiefe 500 mm (100 Kg)
und 1 Einfachauszugschublad

AB
LAGER
LIEFERBAR



ART. NR. **Abm. mm**
D 93088 07 1023x555x20 H
Schrank mit 1 Fachboden Tiefe 500 mm (100 Kg)
und 1 Einfachauszugschublad



AB
LAGER
LIEFERBAR



ART. NR.	Abm. mm
D 93038 08	1023x555x2000 H
Schrank mit 4 Fachböden Tiefe 500 mm (100 Kg)	



AB
LAGER
LIEFERBAR



AB
LAGER
LIEFERBAR

ART. NR.	Abm. mm
D 93038 04	1023x555x2000 H
Schrank mit 4 Fachböden Tiefe 500 mm (100 Kg)	

ART. NR.	Abm. mm
D 93039 04	1023x555x2000 H
Schrank mit 4 Fachböden Tiefe 500 mm (100 Kg), 3 Einfachauszugschubladen. Tragkraft der Einfachauszugschubladen: 50 Kg.	



ART. NR.	Abm. mm
D 93089 04	1023x555x2000 H

Schrank mit 4 Fachböden Tiefe 500 mm (100 Kg)
Türen aus Polycarbonat Dicke: 3 mm



■ Tragkraft jeder einzelnen Tür mit Lochplatte: 40 kg

ART. NR.	Abm. mm
D 93037 04	1023x555x2000 H

Schrank mit 4 Fachböden Tiefe 250 mm,
3 Fachböden Tiefe 345 mm, 1 Fachboden Tiefe 500 mm,
16 Behälterschienen, 40 blauen Behältern Gr. 1,
44 grauen Behältern Gr. 2, 16 blauen Behältern Gr. 3A2.,
3 Einfachauszugschubladen



Big-Tower-Einbau möglich



Die Außenlänge des Stromkabels kann nach Losschrauben des jeweiligen Kabelhalters reguliert werden. Das Stromkabel ist 3 m lang und mit Doppelschutz.



ART. NR.	Abm. mm
D 93064 04	717x635x1560 H
Computerschrank einschließlich: 2 höhenverstellbaren Böden, 1 Keyboard-Einsatz, 5 Schuko Steckdosen mit magnetothermischen Schalter. ZENTRALES SCHLOSS	



Die elektrische Anlage (mit Schutzgrad IP 30) eines jeden Computerschranks wird serienmäßig mit einem magnetothermischen 230V 10° Schalter geliefert und ist mit einem Spezialgerät gemäß der Norm CEI EN 60204-1 wie folgt getestet:

- Stromdurchgangsprüfung des Äquipotentialschutzkreislaufs
- Angesetzte Spannung
- Isolierungswiderstand



Der Keyboard-Einsatz kann in zwei Öffnungsstellungen blockiert werden; dank ihrer großzügigen Abmessungen haben alle Gegenstände gut Platz, was die Arbeit am Keyboard wesentlich erleichtert. Mit dem Schrank werden serienmäßig 1 Mouse-Unterlage, 2 Bügel für die Bodenbefestigung, 12 Plastik-stopfen und 2 Nivellierfüßchen geliefert.



ART. NR.
D 93107 07
Griff aus Stahlblech mit Trägern




ART. NR.
D 93108 07
Sockelpaar, Höhe 200 mm



ART. NR.
D 93109 00
2 Lenkrollen mit Feststeller und 2 Bockrollen aus Nylon Ø 100 mm



AB
LAGER
LIEFERBAR



ART. NR.


Abm. mm

D 93136 51

610x500x1750 H

Garderobenschrank mit 2 Abteilen
mit Zylinderschloss.

AB
LAGER
LIEFERBAR



ART. NR.

Abm. mm

D 93137 51

900x500x1750 H

Garderobenschrank mit 3 Abteilen
mit Zylinderschloss

AB
LAGER
LIEFERBAR




ART. NR.

Abm. mm

D 93138 51

1195x500x1750 H

Garderobenschrank mit 4 Abteilen
mit Zylinderschloss



Schrank mit
höhenverstellbarer Helmablage



ART. NR.

Abm. mm

D 93141 01

135x500x180/200 H

Füßchenpaar aus Polypropylen mit Höhenverstellung
von 180 auf 200 mm.

AB
LAGER
LIEFERBAR



ART. NR.

Abm. mm

D 93139 51

805x500x1750 H

GarderoBenschrank mit 2 Abteilen
mit Zylinderschloss

AB
LAGER
LIEFERBAR




ART. NR.

Abm. mm

D 93140 51

1195x500x1750 H

GarderoBenschrank mit 2 Abteilen
mit Zylinderschloss





Die Bilder sind nur demonstrativ, diese Artikel sind nicht im Pronto-Programm beinhaltet.

ART. NR. **Abm. mm**

D 93112 04 **1023x555x2000 H**

Schrank mit: 4 Einsatzrahmen höhenverstellbar und neigbar. **OHNE WERKZEUGHALTER**



Die Werkzeughalter sind höhenverstellbar und können horizontal oder schräg montiert werden.



ART. NR. WERKZEUGHALTER	VERPACKUNGS- EINHEIT	FÜR WERKZEUGE
D 93115 03	10	ISO 30
D 93116 03	10	ISO 40
D 93117 03	10	ISO 45
D 93118 03	10	ISO 50
D 93119 03	24	VDI 30
D 93120 03	24	VDI 40
D 93121 03	16	VDI 50
D 93122 03	16	VDI 60
D 93123 03	4	MORSE 2
D 93124 03	4	MORSE 3
D 93125 03	4	MORSE 4
D 93126 03	4	MORSE 5
D 93127 03	10	HSK A32-B40
D 93128 03	10	HSK A40-B50
D 93129 03	10	HSK A50-B63
D 93130 03	10	HSK A63-B80
D 93131 03	10	HSK A80-B100
D 93132 03	10	HSK A100-B125
D 93133 03	10	CAPTO C4
D 93134 03	10	CAPTO C5
D 93135 03	10	CAPTO C6

WERKZEUGHALTER FÜR WERKZEUG ANZAHL WERKZEUGHALTER PRO SCHRANK

ISO 30 / VDI 30	120
ISO 40 / VDI 40	120
ISO 45	120
ISO 50	100
VDI 50	112
VDI 60	96
MORSE 2/3/4/5	120
HSK A32-B40	120
HSK A40-B50	120
HSK A50-B63	120
HSK A63-B80	120
HSK A80-B100	96
HSK A100-B125	96
CAPTO C4 / C5 / C6	120



ART. NR. **D 93114 04** **Abm. mm** **565x450x350 H**

Werkzeug-Tischständer.
OHNE WERKZEUGHALTER



ART. NR. **D 93113 51** **Abm. mm** **1064x512x890 H**

Wagen ohne Werkzeughalter, mit 3 Werkzeugrahmen
und Trägern.
OHNE WERKZEUGHALTER

WERKZEUGHALTER FÜR WERKZEUG	ANZAHL WERKZEUGHALTER PRO TISCHSTÄNDER
ISO 30 / VDI 30	24
ISO 40	24
ISO 45 / VDI 40	18
ISO 50	15
VDI 50	18
VDI 60	15
MORSE 2/3/4	24
MORSE 5	18
HSK A32-B40	24
HSK A40-B50	24
HSK A50-B63	18
HSK A63-B80	18
HSK A80-B100	12
HSK A100-B125	12
CAPTO C4 / C5 / C6	18

WERKZEUGHALTER FÜR WERKZEUG	ANZAHL WERKZEUGHALTER PRO WAGEN
ISO 30 / VDI 30	38
ISO 40	38
ISO 45 / VDI 40	28
ISO 50	25
VDI 50	28
VDI 60	25
MORSE 2/3/4	38
MORSE 5	30
HSK A32-B40	48
HSK A40-B50	48
HSK A50-B63	30
HSK A63-B80	30
HSK A80-B100	20
HSK A100-B125	20
CAPTO C4 / C5 / C6	30



ART. NR.	Abm. mm
D 93372 04	1500x750x840 H
Werkbank mit Multiplexplatte Tragkraft: 800 Kg. UNMONTIERT GELIEFERT.	



100-S

ART. NR.	Abm. mm
D 93374 04	1500x750x840 H
Werkbank mit Multiplexplatte, 1 Schublade. Tragkraft: 800 Kg. UNMONTIERT GELIEFERT.	

ART. NR.	Abm. mm
D 93373 04	2000x750x840 H
Werkbank mit Multiplexplatte Tragkraft: 500 Kg. UNMONTIERT GELIEFERT.	

ART. NR.	Abm. mm
D 93375 04	2000x750x840 H
Werkbank mit Multiplexplatte 1 Schublade. Tragkraft: 500 Kg. UNMONTIERT GELIEFERT.	



50-S
100-S
150-S

ART. NR.	Abm. mm
D 93376 04	1500x750x840 H
Werkbank mit Multiplexplatte, 3 Schubladen. Tragkraft: 800 Kg. UNMONTIERT GELIEFERT.	

ART. NR.	Abm. mm
D 93377 04	2000x750x840 H
Werkbank mit Multiplexplatte, 3 Schubladen. Tragkraft: 500 Kg. UNMONTIERT GELIEFERT.	



100-S
100-S
200-S
300-S

ART. NR.	Abm. mm
D 93378 04	1500x750x840 H
Werkbank mit Multiplexplatte, 4 Schubladen. Tragkraft: 1500 Kg. UNMONTIERT GELIEFERT.	

ART. NR.	Abm. mm
D 93379 04	2000x750x840 H
Werkbank mit Multiplexplatte, 4 Schubladen. Tragkraft: 800 Kg. UNMONTIERT GELIEFERT.	

AB
LAGER
LIEFERBAR

100-S



AB
LAGER
LIEFERBAR

50-S
100-S
150-S



AB
LAGER
LIEFERBAR

100-S
100-S
200-S
300-S




ART. NR.	Abm. mm
D 93380 04	565x725x155 H
Schrank mit 1 Einfachauszugschublade.	

ART. NR.	Abm. mm
D 93101 04	565x725x355 H
Schrank mit 3 Einfachauszugschubladen.	

ART. NR.	Abm. mm
D 93054 04	564x726x800 H
Schrank mit 4 Einfachauszugschubladen.	

AB
LAGER
LIEFERBAR



AB
LAGER
LIEFERBAR



ART. NR.	Abm. mm
D 93099 04	80x715x800 H
Werkbankfuss aus Stahlblech.	

ART. NR.	Abm. mm
D 93304 00	1500x750x40 h
D 93305 00	2000x750x40 h
Multiplexplatte mit Vormontage und Schraubmaterial.	





ART. NR. WERKBANK F BG M300 S1 04
Bestellbeispiel nicht ab Lager lieferbar

BESTELLBEISPIELE



AB
LAGER
LIEFERBAR



ART. NR.	Abm. mm
D 93359 04	1031x705x855 H

Werkbank mit **Stahlplatte**.
Tragkraft 1000 kg.
MONTIERT GELIEFERT.

AB
LAGER
LIEFERBAR



ART. NR.	Abm. mm
D 93360 04	1507x705x855 H

Werkbank mit **Stahlplatte**.
Tragkraft 1000 kg.
MONTIERT GELIEFERT.

AB
LAGER
LIEFERBAR



ART. NR.	Abm. mm
D 93327 04	2007x705x855 H

Werkbank mit **Stahlplatte**.
Tragkraft 1000 kg.
MONTIERT GELIEFERT.



TRAGKRAFT 1000 KG
PLATTENSTÄRKE 3 mm

AB
LAGER
LIEFERBAR



ART. NR.	Abm. mm
D 93361 04	500x607x570 H

Schrank mit 3 Schubladen für Stahlwerkbänke.

AB
LAGER
LIEFERBAR



ART. NR.	Abm. mm
D 93362 04	500x607x570 H

Schrank mit 1 Schublade und 1 Tür für Stahlwerkbänke.

AB
LAGER
LIEFERBAR



ART. NR.	Abm. mm
D 93330 04	500x607x210 H

Schrank mit 1 Schublade für Stahlwerkbänke.



ART. NR. WERKBANK F BG M700 S1 04
Bestellbeispiel nicht ab Lager lieferbar

BESTELLBEISPIELE





ART. NR.	Abm. mm
D 93348 04	1024x750x880 H

Werkbank mit Multiplexplatte.
Tragkraft 1000 kg.
MONTIERT GELIEFERT.



ART. NR.	Abm. mm
D 93328 04	1500x750x880 H

Werkbank mit Multiplexplatte.
Tragkraft 1000 kg.
MONTIERT GELIEFERT.



ART. NR.	Abm. mm
D 93329 04	2000x750x880 H

Werkbank mit Multiplexplatte.
Tragkraft 1000 kg.
MONTIERT GELIEFERT.



TRAGKRAFT 1000 KG
PLATTENSTÄRKE 30 mm



ART. NR.	Abm. mm
D 93361 04	500x607x570 H

Schrank mit 3 Schubladen für Stahlwerkbenke.



ART. NR.	Abm. mm
D 93362 04	500x607x570 H


Schrank mit 1 Schublade und 1 Tür für Stahlwerkbenke.



ART. NR.	Abm. mm
D 93330 04	500x607x210 H

Schrank mit 1 Schublade für Stahlwerkbenke.

LOCHWAND MIT WANDBEFESTIGUNG



AB
LAGER
LIEFERBAR

ART. NR.	Abm. mm
----------	---------


D 93349 04	1000x850 H
------------	------------

D 93350 04	1500x850 H
------------	------------

D 93351 04	2000x850 H
------------	------------

Loch Ø 4 mm.

HAKEN FÜR LOCHWAND



AB
LAGER
LIEFERBAR

AB
LAGER
LIEFERBAR

ART. NR.	Bez.	Länge mm
----------	------	----------

D 93355 99	A	-
------------	---	---


D 93356 99	B	50
------------	---	----

D 93357 99	C	100
------------	---	-----

D 93358 99	D	150
------------	---	-----

Satz aus 10 Stk.

KONSOLE FÜR LOCHWAND



AB
LAGER
LIEFERBAR

ART. NR.	Abm. mm
----------	---------

D 93352 04	1000x140 H
------------	------------

D 93353 04	1500x140 H
------------	------------

D 93354 04	2000x140 H
------------	------------

AB
LAGER
LIEFERBAR



ART. NR. **Abm. mm**

D 93363 04 855x520x815 H

Wagen mit 2 Böden mit 4 Rollen aus Standardgummi
Ø 100 mm. MONTIERT GELIEFERT.

Tragkraft der Wagen 300 kg.

AB
LAGER
LIEFERBAR



ART. NR. **Abm. mm**

D 93364 04 855x520x815 H

Wagen mit 3 Böden mit 4 Rollen aus Standardgummi
Ø 100 mm. MONTIERT GELIEFERT.

Tragkraft der Wagen 300 kg.

AB
LAGER
LIEFERBAR



ART. NR. **Abm. mm**

D 93365 04 1080x635x815 H

Wagen mit 2 Böden mit 4 Rollen aus Standardgummi
Ø 125 mm. MONTIERT GELIEFERT.

Tragkraft der Wagen 300 kg.

AB
LAGER
LIEFERBAR



ART. NR. **Abm. mm**

D 93366 04 1080x635x815 H

Wagen mit 3 Böden mit 4 Rollen aus Standardgummi
Ø 125 mm. MONTIERT GELIEFERT.

Tragkraft der Wagen 300 kg.

AB
LAGER
LIEFERBAR



ART. NR. **Abm. mm**

D 93110 04 1135x700x915 H

Wagen mit 1 Boden mit 4 Rollen aus Standardgummi
Ø 125 mm.

Tragkraft der Wagen 250 kg.



ART. NR. **D 93382 XF** **Abm. mm** 160/140x95x75 H

Behälter aus Kunststoff Ecogreen Gr. 1
VERPACKUNGSEINHEIT 50 STK.



ART. NR. **D 93383 XF** **Abm. mm** 230/200x140x130 H

Behälter aus Kunststoff Ecogreen Gr. 2
VERPACKUNGSEINHEIT 54 STK.



ART. NR. **D 93385 XF** **Abm. mm** 350/300x200x145 H

Behälter aus Kunststoff Ecogreen Gr. 3A2
VERPACKUNGSEINHEIT 21 STK.



ART. NR. **D 93384 XF** **Abm. mm** 350/300x200x200 H

Behälter aus Kunststoff Ecogreen Gr. 3
VERPACKUNGSEINHEIT 15 STK.



ART. NR. **D 93386 XF** **Abm. mm** 500/450x300x200 H

Behälter aus Kunststoff Ecogreen Gr. 4
VERPACKUNGSEINHEIT 10 STK.



ART. NR. **D 93387 01** **Abm. mm** 160/140x95x75 H

Behälter aus Kunststoff Ecogreen Gr. 1
VERPACKUNGSEINHEIT 50 STK.



ART. NR. **D 93388 01** **Abm. mm** 230/200x140x130 H

Behälter aus Kunststoff Ecogreen Gr. 2
VERPACKUNGSEINHEIT 54 STK.



ART. NR. **D 93389 01** **Abm. mm** 350/300x200x145 H

Behälter aus Kunststoff Ecogreen Gr. 3A2
VERPACKUNGSEINHEIT 21 STK.



ART. NR. **D 93390 01** **Abm. mm** 350/300x200x200 H

Behälter aus Kunststoff Ecogreen Gr. 3
VERPACKUNGSEINHEIT 15 STK.



ART. NR. **D 93391 01** **Abm. mm** 500/450x300x200 H

Behälter aus Kunststoff Ecogreen Gr. 4
VERPACKUNGSEINHEIT 10 STK.



AB
LAGER
LIEFERBAR



ART. NR. **Abm. mm**
D 93202 01 350/300x200x200 H

Behälter aus Stahlblech Gr. 3.
VERPACKUNGSEINHEIT 10 STK.

AB
LAGER
LIEFERBAR



ART. NR. **Abm. mm**
D 93201 01 500/450x300x200 H

Behälter aus Stahlblech Gr. 4.
VERPACKUNGSEINHEIT 10 STK.

AB
LAGER
LIEFERBAR



ART. NR. **Abm. mm**
D 93200 01 700/630x450x300 H

Behälter aus Stahlblech Gr. 5.
VERPACKUNGSEINHEIT 5 STK.

AB
LAGER
LIEFERBAR



ART. NR. **Abm. mm**
D 93392 01 300x200x200 H

Kasten aus Stahlblech Gr. 3.
VERPACKUNGSEINHEIT 10 STK.

AB
LAGER
LIEFERBAR



ART. NR. **Abm. mm**
D 93208 01 450x300x200 H

Kasten aus Stahlblech Gr. 4.
VERPACKUNGSEINHEIT 10 STK.



AB
LAGER
LIEFERBAR



ART. NR.

D 93263 52

Abm. mm

1023x613x1430 H

Wagen mit Behältern bestehend aus:

90 Graue Behälter Gr. 1, 48 Graue Behälter Gr. 2

Tragkraft: 300 kg (150 kg pro Seite)

AB
LAGER
LIEFERBAR



ART. NR.

D 93232 04

Abm. mm

1023x613x1430 H

Schrank mit 12 Fachböden, 7 Anschlagleisten für Behälter, 42 graue Behälter Gr. 1, 24 graue Behälter Gr. 2. Tragkraft des Schrankes: 500 Kg



GRAU
D 01

AB
LAGER
LIEFERBAR



ART. NR. **Abm. mm**
D 93210 01 400x300x120 H

Kasten aus Kunststoff Ecogreen Gr. 4312
VERPACKUNGSEINHEIT 10 STK.

AB
LAGER
LIEFERBAR



ART. NR. **Abm. mm**
D 93211 01 400x300x170 H

Kasten aus Kunststoff Ecogreen Gr. 4317
VERPACKUNGSEINHEIT 10 STK.

AB
LAGER
LIEFERBAR



ART. NR. **Abm. mm**
D 93393 01 400x300x220 H

Kasten aus Kunststoff Ecogreen Gr. 4322
VERPACKUNGSEINHEIT 10 STK.

AB
LAGER
LIEFERBAR



ART. NR. **Abm. mm**
D 93394 01 400x300x325 H

Kasten aus Kunststoff Ecogreen Gr. 4332
VERPACKUNGSEINHEIT 10 STK.

AB
LAGER
LIEFERBAR



ART. NR. **Abm. mm**
D 93216 01 400x300

Deckel aus Kunststoff Ecogreen Gr. 4300
VERPACKUNGSEINHEIT 10 STK.



AB
LAGER
LIEFERBAR



ART. NR. **Abm. mm**
D 93212 01 600x400x120 H

Kasten aus Kunststoff Ecogreen Gr. 6412
VERPACKUNGSEINHEIT 10 STK.

AB
LAGER
LIEFERBAR



ART. NR. **Abm. mm**
D 93395 01 600x400x170 H

Kasten aus Kunststoff Ecogreen Gr. 6417
VERPACKUNGSEINHEIT 10 STK.

AB
LAGER
LIEFERBAR



ART. NR. **Abm. mm**
D 93396 01 600x400x220 H

Kasten aus Kunststoff Ecogreen Gr. 6422
VERPACKUNGSEINHEIT 10 STK.

AB
LAGER
LIEFERBAR



ART. NR. **Abm. mm**
D 93397 01 600x400x325 H

Kasten aus Kunststoff Ecogreen Gr. 6432
VERPACKUNGSEINHEIT 10 STK.

AB
LAGER
LIEFERBAR



ART. NR. **Abm. mm**
D 93215 01 600x400

Deckel aus Kunststoff Ecogreen Gr. 6400
VERPACKUNGSEINHEIT 10 STK.



Die mit diesem Symbol gekennzeichneten Kästen bestehen aus vollständig recycelbarem Kunststoff.

AB
LAGER
LIEFERBARAB
LAGER
LIEFERBARAB
LAGER
LIEFERBARAB
LAGER
LIEFERBARAB
LAGER
LIEFERBARAB
LAGER
LIEFERBAR

ART. NR. Abm. mm

D 93400 01 1020x315x20 H

Staubabdeckung für Art. Nr. D 93401 01.

ART. NR. Abm. mm

D 93401 01 1025x310x885 HRegal für 16 Behälter Art. Nr. D 93384 XF -
D 93390 01 (Gr. 3).

ART. NR. Abm. mm

D 93402 01 1020x315x85 H

Sockel für Art. Nr. D 93401 01.

ART. NR. Abm. mm

D 93403 01 1765x465x20 H

Staubabdeckung für Art. Nr. D 93404 01.


ART. NR. Abm. mm

D 93404 01 1765x460x885 HRegal für 20 Behälter Art. Nr. D 93386 XF -
D 93391 01 (Gr. 4).

ART. NR. Abm. mm

D 93405 01 1765x465x85 H

Sockel für Art. Nr. D 93404 01.



TIEFE = 400/500 mm

VERZINKT + RAL 7035 D 55 VERZINKT D 99 RAL 7035 D 08




ART. NR.	Abm. mm
D 93332 99	2100x400x2000 H
D 93332 55	2100x400x2000 H
D 93315 99	2100x500x2000 H
D 93315 55	2100x500x2000 H

Verzinktes Regal mit 10 Fachböden.
Tragfähigkeit pro Fachboden: 300 Kg.



ART. NR.	Farbe	Abm. mm
D 93399 99	verzinkt	1000x400
D 93399 08	ral 7035	1000x400
D 93319 99	verzinkt	1000x500
D 93319 08	ral 7035	1000x500

Boden mit Verstärkungsprofile und Belastungstabelle.
Tragkraft 300 Kg. VERPACKUNGSEINHEIT 5 STÜCK.



ART. NR.	Farbe	Abm. mm
D 93148 99	verzinkt	400x2000 H
D 93148 55	verzinkt +ral 7035	400x2000 H
D 93149 99	verzinkt	500x2000 H
D 93149 55	verzinkt +ral 7035	500x2000 H

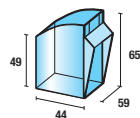
Der Regalrahmen wird unmontiert mit Fussplatte geliefert.



ART. NR.	Farbe
D 93147 99	verzinkt

Hinterer Verstärkungskreuzverbund, verzinkt. Jeden dritten Feld muss ein Kreuzverbund montiert werden.

AB
LAGER
LIEFERBAR



ART. NR.

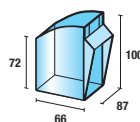
Abm. mm

D 93231 01

600x69x77 H

Gehäuse mit 9 Behältern

AB
LAGER
LIEFERBAR



ART. NR.

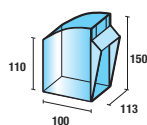
Abm. mm

D 93230 01

600x98x112 H

Gehäuse mit 6 Behältern

AB
LAGER
LIEFERBAR



ART. NR.

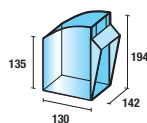
Abm. mm

D 93229 01

600x141x164 H

Gehäuse mit 5 Behältern

AB
LAGER
LIEFERBAR



ART. NR.

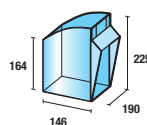
Abm. mm

D 93228 01

600x174x206 H

Gehäuse mit 4 Behältern

AB
LAGER
LIEFERBAR



ART. NR.

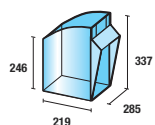
Abm. mm

D 93227 01

600x209x240 H

Gehäuse mit 3 Behältern

AB
LAGER
LIEFERBAR



ART. NR.

Abm. mm

D 93226 01


600x311x353 H

Gehäuse mit 2 Behältern

BREITE = 600 mm TIEFE = 41 mm

RAL 7000
D 01


AB
LAGER
LIEFERBAR



ART. NR. **D 93235 01** **Abm. mm** 600x41x1500 H

Wandregal für Practibox Behälter
Aus lackiertem Stahlblech hergestellt.

AB
LAGER
LIEFERBAR



ART. NR. **D 93234 01** **Abm. mm** 600x41x1750 H

Wandregal für Practibox Behälter
Aus lackiertem Stahlblech hergestellt.

AB
LAGER
LIEFERBAR



ART. NR. **D 93233 01** **Abm. mm** 600x41x1950 H

Wandregal für Practibox Behälter
Aus lackiertem Stahlblech hergestellt.

AB
LAGER
LIEFERBAR



ART. NR. **D 93323 01** **Abm. mm** 600x224x1540 H

Wandregal mit 11 Practibox Behälter

AB
LAGER
LIEFERBAR



ART. NR. **D 93322 01** **Abm. mm** 600x224x1750 H

Wandregal mit 12 Practibox Behälter

AB
LAGER
LIEFERBAR



ART. NR. **D 93321 01** **Abm. mm** 600x326x1989 H

Wandregal mit 10 Practibox Behälter



ART. NR.

Abm. mm

D 93398 52

725x613x1430 H

Wagen bestehend aus: 4 Gehäuse mit 9 Behältern,
6 Gehäuse mit 6 Behältern, 4 Gehäuse mit 5 Behältern,
2 Gehäuse mit 4 Behältern, 2 Gehäuse mit 3 Behältern.
Tragkraft: 300 kg (150 kg pro Seite).







UNIMOD

FLEXA


STANDARD

PERFOM

NC

WORK

NEW



ART. NR. Abm. mm

F LD 0001 01 56 4507x1500x2220 H

Bestehend aus: Konsolen, Fußstützen, Behältern, Kästen, Lochwänden, Halterungen mit Aluschiene, mobilen Schränken, mobilen Werkbänken, Doppelgelenkarme, Rollladenschrank, Stühle, Wagen Serie SMART.

Ausschließlich: Pneumatikanlagen, elektrische Anlagen, Lampen, Haken, Werkzeuge und Elektrowerkzeuge.



BREITE = 1067 mm TIEFE = 722 mm

VERZINKT + RAL 7000
+ RAL 7035 F. 56



■ Höhenverstellbare
Platte von 797 auf
911 mm

ART. NR. **Abm. mm**

F LD 0001 03 56 1067x722x2220 H

Bestehend aus: Konsolen, Fußstützen, Behältern, Kästen, Lochwänden, Halterungen mit Aluschienen, Doppelgelenkarme, Stuhl

Ausschließlich: Pneumatikanlagen, elektrische Anlagen, Lampen, Werkzeuge und Elektrowerkzeuge

Abm. der Arbeitsplatte mm: 985x600x30 H

■ Höhenverstellbare
Platte von 797 auf
911 mm



ART. NR. **Abm. mm**

F LD 0001 04 56 1067x722x1285 H

Bestehend aus: Fußstützen, Behältern, Lochwänden, Stuhl

Ausschließlich: elektrische Anlage und Lampe.

Abm. der Arbeitsplatte mm: 985x600x30 H

- Die Werkbänke werden demontiert geliefert.
- Die Werkbänke müssen am Boden oder an der Wand befestigt werden.



- Höhenverstellbare
Platte von 797 auf
911 mm

ART. NR.	Abm. mm
----------	---------

F LD 0001 06 56	2052x722x1817 H
------------------------	-----------------

Bestehend aus: Konsolen, Fußstützen, Lochwänden, Stuhl, mobiler Schrank

Ausschließlich: elektrische Anlagen, Lampen, Werkzeuge, Haken und Elektrowerkzeuge

Abm. der Arbeitsplatte mm: 1970x600x30 H

- Höhenverstellbare
Platte von 797 auf
911 mm



ART. NR.	Abm. mm
----------	---------

F LD 0001 05 56	1552x722x1817 H
------------------------	-----------------

Bestehend aus: Konsolen, Fußstützen, Lochwänden, Stuhl

Ausschließlich: elektrische Anlagen, Lampen, Werkzeuge, Haken und Elektrowerkzeuge

Abm. der Arbeitsplatte mm: 1470x600x30 H

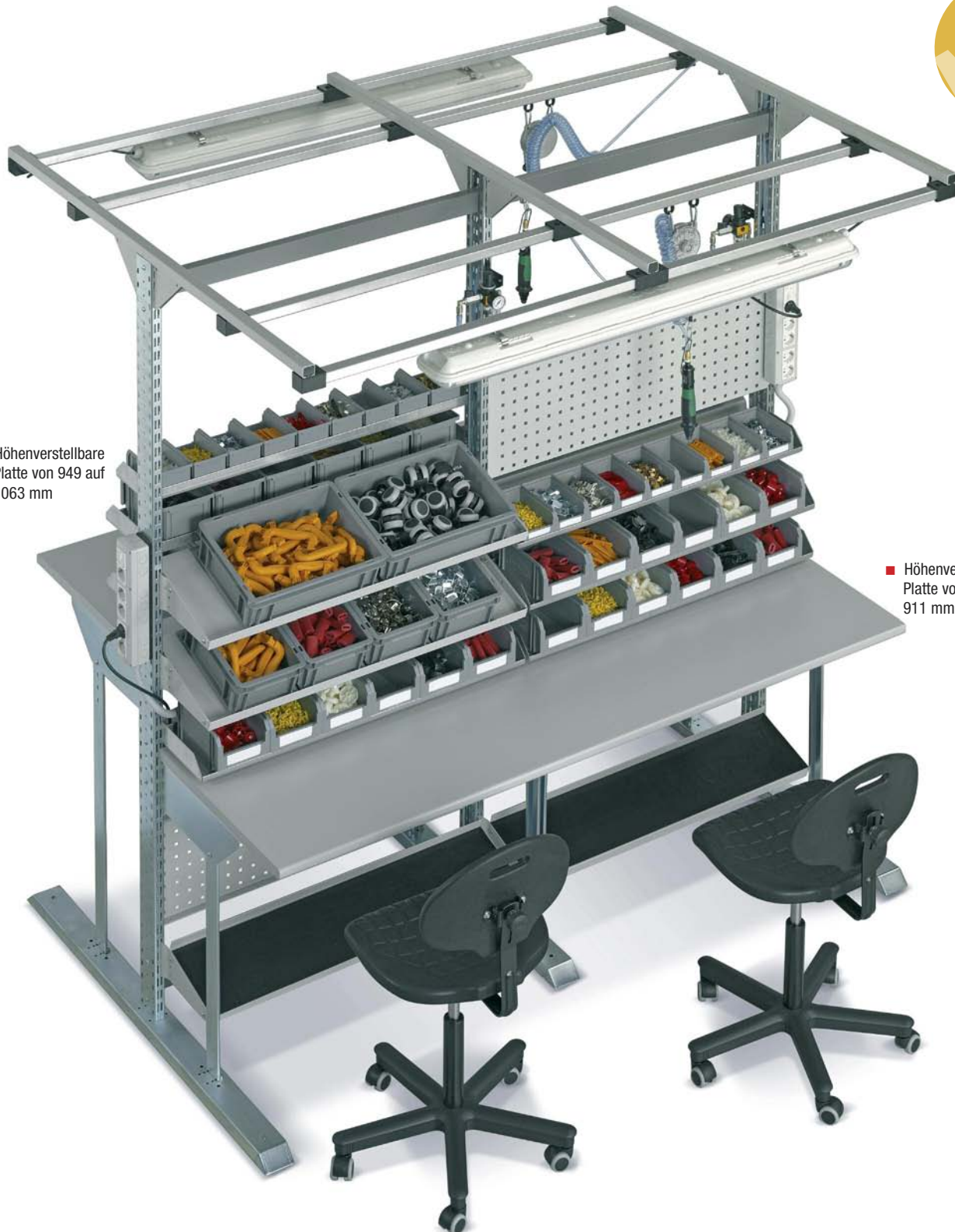
BREITE = 2052 mm TIEFE = 1500 mm

VERZINKT + RAL 7000
+ RAL 7035 F. 56

NEW

■ Höhenverstellbare
Platte von 949 auf
1063 mm

■ Höhenverstellbare
Platte von 797 auf
911 mm



ART. NR. Abm. mm

F LD 0001 02 56 2052x1500x2220 H

Bestehend aus: Konsolen, Fußstützen, Behältern, Kästen, Lochwänden, Halterungen mit Aluschiene, Stühlen

Ausschließlich: Pneumatikanlagen, elektrische Anlagen, Lampen, Werkzeuge und Elektrowerkzeuge

Abm. der Arbeitsplatte mm: 1970x600x30 H

- Die Werkbänke werden demontiert geliefert.
- Die Werkbänke müssen am Boden oder an der Wand befestigt werden.

NEW



■ Höhenverstellbare
Platte

ART. NR.	Abm. mm
F LE 0001 06 55	2052x722x2220 H

Bestehend aus: Konsolen, Behältern, Kästen, Lochwänden, Halterungen mit Aluschielen, Schubladenschrank

Ausschließlich: Pneumatikanlagen, elektrische Anlagen, Lampe, Werkzeuge und Elektrowerkzeuge.

Abm. der Arbeitsplatte mm: 1970x600x30 H



■ Höhenverstellbare
Platte

ART. NR. **Abm. mm**
F LE 0001 04 55 1735x722x2220 H

Bestehend aus: Schubladenschrank, Computerterrahmen, Doppelgelenkarmen, Stuhl

Ausschließlich: elektrische Anlagen, Lampen, Haken, Werkzeuge und Elektrowerkzeuge

Abm. der Arbeitsplatte mm: 1470x600x30 H



VERZINKT + RAL 7035
+ RAL 7000 F. 56

BREITE = 1552/2052 mm

TIEFE = 820 mm



■ Höhenverstellbare
Platte von 797 auf
911 mm



ART. NR. ① Abm. mm

F LD D125 01 56 1552x820x1285 H

Bestehend aus: 1 Konsole 320 mm, 2 Lochwänden,
1 Arbeitsplatte

Abm. der Arbeitsplatte mm:: 1470x700x30 H

Tragkraft der Arbeitsplatte: 50 kg



② FUSSTÜTZE MIT GUMMI

ART. NR. F BL 7795 01 99

Abm. mm 220x1440 (A=1470)



■ Höhenverstellbare
Platte von 797 auf
911 mm



ART. NR. ⑦ Abm. mm

F LD R123 01 56 2052x820x1285 H

Bestehend aus: 2 Konsolen 320 mm, 4 Lochwänden,
1 Arbeitsplatte

Abm. der Arbeitsplatte mm:: 1970x700x30 H

Tragkraft der Arbeitsplatte: 100 kg



⑧ FUSSTÜTZE MIT GUMMI

ART. NR. F BL 7750 01 99

Abm. mm 220x955 (A=985)



ENERGIEKANAL MIT VERKABELTEN STECKDOSEN+ DIFFERENTIALER MAGNETOTHERMOSCHALTER

ART. NR. **Abm. mm**
F BL 9450 00 99 42x22x80 H
 1 Paar Halterungen zum Einspannen der vorderen Energiekanals
Serienmäßige Farbe: VERZINKT F.99



ART. NR. **Abm. mm**
F BL 7461 00 08 70x60x70 H
 Mehrzweckhalterung
Serienmäßige Farbe: RAL 7035 F.08

ART. NR.	③	ART. NR.	⑨	D	F	GB	I	CH	IL
F BL 9260 10 08		F BL 9310 10 08		9	-	-	-	-	-
F BL 9260 20 08		F BL 9310 20 08		-	9	-	-	-	-
F BL 9260 25 08		F BL 9310 25 08		4	5	-	-	-	-
F BL 9260 30 08		F BL 9310 30 08		-	-	6	-	-	-
F BL 9260 35 08		F BL 9310 35 08		4	-	3	-	-	-
F BL 9260 40 08		F BL 9310 40 08		-	-	-	9	-	-
F BL 9260 45 08		F BL 9310 45 08		4	-	-	5	-	-
F BL 9260 50 08		F BL 9310 50 08		-	-	-	-	9	-
F BL 9260 55 08		F BL 9310 55 08		4	-	-	-	5	-
F BL 9260 70 08		F BL 9310 70 08		-	-	-	-	-	9
F BL 9260 75 08		F BL 9310 75 08		4	-	-	-	-	5

Abm. mm: 1420x60x85 H | Abm. mm 1920x60x85 H | **Serienmäßige Farbe:** RAL 7035 F.08



ART. NR. ④ **Abm. mm**
F BL 9980 00 08 910x90x105 H
 Waldmann-dreiergelenkschwenklampe 1x36 W IP 20
 Einschließlich Mehrzweckhalterung.
Serienmäßige Farbe: RAL 7035 F.08



ART. NR. ⑤ **Abm. mm**
F DA D550 04 08 428x675x790 H
 Schrank mit 5 Vollauszugschubladen
 Rollen aus Standardgummi Ø 100 mm
 Tragkraft des Schrankes: 170 kg
 ZENTRALES SCHLOSS



ART. NR. ⑤ **Abm. mm**
F DA D550 06 08 428x675x790 H
 Schrank mit 1 Vollauszugschublade
 1 Auszugboden 100%. Rollen aus Standardgummi
 Ø 100 mm. Tragkraft des Schrankes: 170 kg
 ZENTRALES SCHLOSS



ART. NR. ⑥ **Abm. mm**
F QZ 2211 00 07
 Stuhl aus polyurethan Höhenverstellbar durch Gasfeder. Höhe: von 495 bis 670 mm.
Serienmäßige Farbe: RAL 9011 F.07



ART. NR. ⑤ **Abm. mm**
F DB B550 02 08 564x675x820 H
 Schrank mit 4 Vollauszugschubladen
 Rollen aus Standardgummi Ø 125 mm
 Tragkraft des Schrankes: 235 kg.
 ZENTRALES SCHLOSS



ART. NR. ⑤ **Abm. mm**
F DB B550 03 08 564x675x820 H
 Schrank mit 5 Vollauszugschubladen
 Rollen aus Standardgummi Ø 125 mm
 Tragkraft des Schrankes: 235 kg.
 ZENTRALES SCHLOSS



■ Höhenverstellbare
Platte von 723 auf
1141 mm



ART. NR. ① Abm. mm

F LE D125 01 55 1552x820x1285 H

Bestehend aus: 1 Konsole 320 mm, 2 Lochwänden,
1 Arbeitsplatte

Abm. der Arbeitsplatte mm:: 1470x700x30 H

Tragkraft der Arbeitsplatte: 200 kg



HALTERUNGSPAAR

ART. NR. **F BL 4600 00 08**

Halterunspaar für Schränke Serie FLEXA
Nur für Werkbänke Serie DYNAMIC



■ Höhenverstellbare
Platte von 723 auf
1141 mm



ART. NR. ⑦ Abm. mm

F LE R123 01 55 2052x820x1285 H

Bestehend aus: 2 Konsolen 320 mm, 4 Lochwänden,
1 Arbeitsplatte

Abm. der Arbeitsplatte mm:: 1970x700x30 H

Tragkraft der Arbeitsplatte: 300 kg



HALTERUNGSPAAR

ART. NR. **F BL 4600 00 08**

Halterunspaar für Schränke Serie FLEXA
Nur für Werkbänke Serie DYNAMIC



ART. NR.	Abm. mm
F BL 9450 00 99	42x22x80 H

1 Paar Halterungen zum Einspannen der vorderen Energiekanals

Serienmäßige Farbe: VERZINKT F.99



ART. NR.	Abm. mm
F BL 7461 00 08	70x60x70 H

Mehrzweckhalterung

Serienmäßige Farbe: RAL 7035 F.08



ART. NR.	Abm. mm
F BL 9980 00 08	910x90x105 H

Waldmann-dreiergelenkschwenklampe 1x36 W IP 20 Einschließlich Mehrzweckhalterung.

Serienmäßige Farbe: RAL 7035 F.08



ART. NR.	Abm. mm
F QZ 2211 00 07	

Stuhl aus polyurethan Höhenverstellbar durch Gasfeder. Höhe: von 495 bis 670 mm.


Serienmäßige Farbe: RAL 9011 F.07



ENERGIEKANAL MIT VERKABELTEN STECKDOSEN+ DIFFERENTIALER MAGNETOTHERMOSCHALTER

ART. NR.	③	ART. NR.	⑨	D	F	GB	I	CH	IL
F BL 9260 10 08		F BL 9310 10 08		9	-	-	-	-	-
F BL 9260 20 08		F BL 9310 20 08		-	9	-	-	-	-
F BL 9260 25 08		F BL 9310 25 08		4	5	-	-	-	-
F BL 9260 30 08		F BL 9310 30 08		-	-	6	-	-	-
F BL 9260 35 08		F BL 9310 35 08		4	-	3	-	-	-
F BL 9260 40 08		F BL 9310 40 08		-	-	-	9	-	-
F BL 9260 45 08		F BL 9310 45 08		4	-	-	5	-	-
F BL 9260 50 08		F BL 9310 50 08		-	-	-	-	9	-
F BL 9260 55 08		F BL 9310 55 08		4	-	-	-	5	-
F BL 9260 70 08		F BL 9310 70 08		-	-	-	-	-	9
F BL 9260 75 08		F BL 9310 75 08		4	-	-	-	-	5

Abm. mm: 1420x60x85 H Abm. mm: 1920x60x85 H Serienmäßige Farbe: RAL 7035 F.08



ART. NR.	Abm. mm
F DA 1050 52 08	428x600x600 H

Schrank mit 4 Vollauszugschubladen ZENTRALES SCHLOSS



ART. NR.	Abm. mm
F DZ 1050 54 08	428x600x600 H

Schrank mit 1 Vollauszugschublade, 1 Vollauszugboden 100%. SEITLICHES SCHLOSS



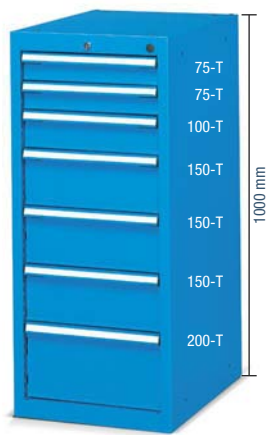
ART. NR.	Abm. mm
F DB 1050 53 08	564x600x600 H

Schrank mit 5 Vollauszugschubladen ZENTRALES SCHLOSS



ART. NR.	Abm. mm
F DB 1050 56 08	564x600x600 H

Schrank mit 3 Vollauszugschubladen, 1 Magnetothermoschalter, 5 Schuko-Steckdosen 1 Pneumatikrohr (exkl. Schnellanschluss) ZENTRALES SCHLOSS




ART. NR.	Abm. mm
F DA 9150 01 07	428x600x20 H
ABROLLRAND 3-SEITIG MIT ÖLFESTEM GUMMIBEZUG	
SCHWARZ F.07	




ART. NR.	Abm. mm
F UZ 3100 13 07	429x600x31,5 H
ABLAGEFLÄCHE AUS MDF MIT ÖLFESTEM GUMMIBEZUG 2 SEITENPROFILE FÜR EINZELSCHRANK.	
SCHWARZ F.07	


ART. NR.	Abm. mm
F DA 1090 51 04	428x600x1000 H
Schränk mit 7 Vollauszugschubladen ZENTRALES SCHLOSS	




ART. NR.	Für Fronthöhen
F FH 8205 02 00	50-300
Set bestehend aus:	
3 Mulden	4-teilig
3 Mulden	3-teilig
16 Steckwänden	36 mm
7 Steckwänden	47 mm




ART. NR.	Für Fronthöhen
F FH 8205 17 00	50
F FH 8207 17 00	75
Set bestehend aus:	
4 Einsatzkästen	75x75 mm
6 Einsatzkästen	150x75 mm
2 Einsatzkästen	150x150 mm




ART. NR.	Für Fronthöhen
F FH 8205 18 00	50
F FH 8207 18 00	75
F FH 8210 18 00	100-125
Set bestehend aus:	
4 Einsatzkästen	150x75 mm
4 Einsatzkästen	150x150 mm



ART. NR.	Für Fronthöhen
F FH 8205 03 00	50-300
Set bestehend aus:	
3 Mulden	3-teilig
3 Mulden	2-teilig
15 Steckwänden	47 mm
8 Steckwänden	73 mm




ART. NR.	Für Fronthöhen
F FH 8205 08 00	50
F FH 8207 08 00	75
F FH 8210 08 00	100-125
Set bestehend aus:	
2 Schlitzwänden	455 mm
1 Trennblech	132 mm
1 Trennblech	98 mm
1 Trennblech	81 mm




ART. NR.	Für Fronthöhen
F FH 8205 09 00	50
F FH 8207 09 00	75
F FH 8210 09 00	100-125
F FH 8215 09 00	150-175
Set bestehend aus:	
2 Schlitzwänden	455 mm
3 Trennblechen	115 mm
4 Trennblechen	98 mm




ART. NR. **F DZ 1020 52 04** **Abm. mm** 428x600x300 H
 Schrank mit 2 Vollauszugschubladen
 SEITLICHES SCHLOSS



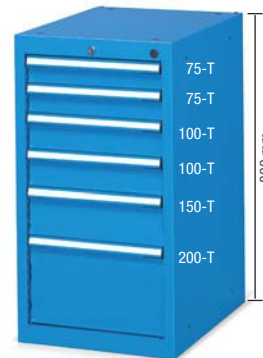
ART. NR. **F DZ 1030 52 04** **Abm. mm** 428x600x400 H
 Schrank mit 3 Vollauszugschubladen
 SEITLICHES SCHLOSS




ART. NR. **F DA 1050 55 04** **Abm. mm** 428x600x600 H
 Schrank mit 1 Verstellboden,
 1 Auszugboden 100%



ART. NR. **F DA 1060 56 04** **Abm. mm** 428x600x700 H
 Schrank mit 5 Vollauszugschubladen
 ZENTRALES SCHLOSS



ART. NR. **F DA 1070 53 04** **Abm. mm** 428x600x800 H
 Schrank mit 6 Vollauszugschubladen
 ZENTRALES SCHLOSS



ART. NR. **F DZ 1070 55 04** **Abm. mm** 428x600x800 H
 Schrank mit 2 Vollauszugschubladen
 1 Verstellboden, 1 Auszugboden 100%
 SEITLICHES SCHLOSS



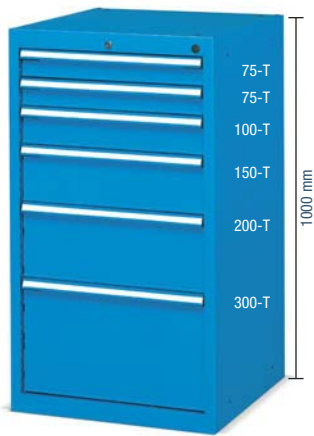
ART. NR. **F DA D550 03 04** **Abm. mm** 428x675x790 H
 Schrank mit 4 Vollauszugschubladen
 Rollen aus Standardgummi Ø 100 mm
 Tragkraft des Schrankes: 170 kg
 ZENTRALES SCHLOSS



ART. NR. **F DA D560 03 04** **Abm. mm** 428x675x890 H
 Schrank mit 5 Vollauszugschubladen
 Rollen aus Standardgummi Ø 100 mm
 Tragkraft des Schrankes: 170 kg
 ZENTRALES SCHLOSS



ART. NR. F DA ZA01 00 50
 Abm. mm 1576x600x1030 H. Ral 7035+5012.
 Beispiel bestehend aus: 5 Schränke einschließlich
 Schubladen, Türen, Verstellböden, Auszugböden,
 Ablageflächen aus MDV mit Gummibelag.
 Exkl. Werkzeug



ART. NR.	Abm. mm
F DB 1090 51 04	564x600x1000 H

Schrank mit 6 Vollauszugschubladen
ZENTRALES SCHLOSS



ART. NR.	Abm. mm
F DB 9150 01 07	564x600x20 H

ABROLLRAND 3-SEITIG MIT ÖLFESTEM GUMMIBEZUG


SCHWARZ
F.....07



ART. NR.	Abm. mm
F UZ 3120 13 07	565x600x31,5 H

ABLAGEFLÄCHE AUS MDF MIT ÖLFESTEM GUMMIBEZUG
2 SEITENPROFILE FÜR EINZELSCHRANK.

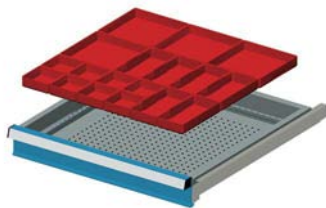
SCHWARZ
F.....07



ART. NR.	Für Fronthöhen
F FH 8405 02 00	50-300

Set bestehend aus:


3 Mulden	4-teilig
6 Mulden	3-teilig
16 Steckwänden	36 mm
7 Steckwänden	47 mm



ART. NR.	Für Fronthöhen
F FH 8405 17 00	50
F FH 8407 17 00	75

Set bestehend aus:

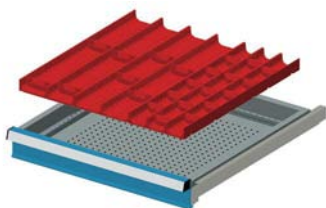
8 Einsatzkästen	75x75 mm
6 Einsatzkästen	150x75 mm
4 Einsatzkästen	150x150 mm



ART. NR.	Für Fronthöhen
F FH 8405 18 00	50
F FH 8407 18 00	75
F FH 8410 18 00	100-125

Set bestehend aus:


6 Einsatzkästen	150x75 mm
6 Einsatzkästen	150x150 mm



ART. NR.	Für Fronthöhen
F FH 8405 03 00	50-300

Set bestehend aus:


3 Mulden	3-teilig
6 Mulden	2-teilig
15 Steckwänden	47 mm
8 Steckwänden	73 mm



ART. NR.	Für Fronthöhen
F FH 8405 08 00	50
F FH 8407 08 00	75
F FH 8410 08 00	100-125
F FH 8415 08 00	150-175
F FH 8420 08 00	200-250
F FH 8430 08 00	300

Set bestehend aus:

2 Schlitzwänden	455 mm
3 Trennblechen	149 mm



ART. NR.	Für Fronthöhen
F FH 8405 09 00	50
F FH 8407 09 00	75
F FH 8410 09 00	100-125
F FH 8415 09 00	150-175
F FH 8420 09 00	200-250

Set bestehend aus:

2 Schlitzwänden	455 mm
7 Trennblechen	149 mm



ART. NR. **F DC 1020 52 04** **Abm. mm** 564x600x300 H

Schrank mit 2 Vollauszugschubladen
SEITLICHES SCHLOSS



ART. NR. **F DC 1030 53 04** **Abm. mm** 564x600x400 H

Schrank mit 3 Vollauszugschubladen
SEITLICHES SCHLOSS



ART. NR. **F DB 1050 55 04** **Abm. mm** 564x600x600 H

Schrank mit 3 Vollauszugschubladen, 1 magneto-thermischer Differentialschalter, 1 Schukosteckdose, 1 220-250V CEE-Steckdose, 1 380V CEE-Steckdose
ZENTRALES SCHLOSS
VERKABELTE ANLAGE




ART. NR. **F DB 1060 51 04** **Abm. mm** 564x600x700 H

Schrank mit 4 Vollauszugschubladen
ZENTRALES SCHLOSS



ART. NR. **F DB 1070 51 04** **Abm. mm** 564x600x800 H

Schrank mit 5 Vollauszugschubladen
ZENTRALES SCHLOSS



ART. NR. **F DC 1070 57 04** **Abm. mm** 564x600x800 H

Schrank mit 2 Vollauszugschubladen
1 Verstellboden, 1 Auszugboden 100%
SEITLICHES SCHLOSS



ART. NR. **F DB B550 02 04** **Abm. mm** 564x675x820 H

Schrank mit 4 Vollauszugschubladen
Rollen aus Standardgummi Ø 125 mm
Tragkraft des Schrankes: 235 kg
ZENTRALES SCHLOSS



ART. NR. **F DB B560 02 04** **Abm. mm** 564x675x920 H

Schrank mit 5 Vollauszugschubladen
Rollen aus Standardgummi Ø 125 mm
Tragkraft des Schrankes: 235 kg
ZENTRALES SCHLOSS



ART. NR. **F DB B575 01 04** **Abm. mm** 564x675x1070 H

Schrank mit 5 Vollauszugschubladen
Rollen aus Standardgummi Ø 125 mm
Tragkraft des Schrankes: 235 kg
ZENTRALES SCHLOSS




ART. NR.	Abm. mm
F DF 9940 01 07	717x600x22 H
ABROLLRAND 4-SEITIG MIT ÖLFESTEM GUMMIBEZUG	
SCHWARZ F.....07	




ART. NR.	Abm. mm
F UZ 3130 13 07	718x600x31,5 H
ABLAGEFLÄCHE AUS MDF MIT ÖLFESTEM GUMMIBEZUG 2 SEITENPROFILE FÜR EINZELSCHRANK.	
SCHWARZ F.....07	

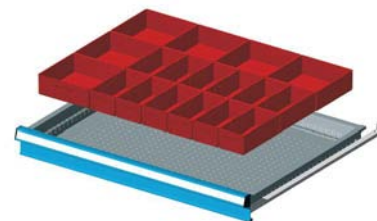
ART. NR.	Abm. mm
F DF 1090 54 04	717x600x1000 H
Schrank mit 7 Vollauszugschubladen ZENTRALES SCHLOSS	




ART. NR.	Für Fronthöhen
F FH 1005 15 00	50-300
Set bestehend aus:	
5 Mulden	4-teilig
20 Steckwänden	36 mm
6 Mulden	3-teilig
20 Steckwänden	47 mm
1 Inbusschlüssel	150x150 mm




ART. NR.	Für Fronthöhen
F FH 1005 09 00	50
F FH 1007 09 00	75
F FH 1010 09 00	100-125
Set bestehend aus:	
12 Einsatzkästen	150x150 mm




ART. NR.	Für Fronthöhen
F FH 1005 16 00	50
F FH 1007 16 00	75
F FH 1010 16 00	100-125
Set bestehend aus:	
12 Einsatzkästen	150x75 mm
6 Einsatzkästen	150x150 mm



ART. NR.	Für Fronthöhen
F FH 1005 10 00	50-300
Set bestehend aus:	
9 Mulden	4-teilig
36 Steckwänden	36 mm
3 Mulden	3-teilig
12 Steckwänden	47 mm



ART. NR.	Für Fronthöhen
F FH 1005 03 00	50
F FH 1007 03 00	75
F FH 1010 03 00	100-125
F FH 1015 03 00	150-175
F FH 1020 03 00	200-250
Set bestehend aus:	
3 Schlitzwänden	455 mm
8 Trennblechen	149 mm




ART. NR.	Für Fronthöhen
F FH 1005 05 00	50
F FH 1007 05 00	75
F FH 1010 05 00	100-125
F FH 1015 05 00	150-175
F FH 1020 05 00	200-250
F FH 1030 05 00	300
Set bestehend aus:	
2 Schlitzwänden	455 mm
3 Trennblechen	200 mm




ART. NR. **F DG 1030 53 04** **Abm. mm** **717x600x400 H**

Schrank mit 3 Vollauszugschubladen
SEITLICHES SCHLOSS



ART. NR. **F DF 1050 57 04** **Abm. mm** **717x600x600 H**

Schrank mit 2 Vollauszugschubladen,
1 Verstellboden, 1 Klapptür
ZENTRALES SCHLOSS



ART. NR. **F DF 1060 57 04** **Abm. mm** **717x600x700 H**

Schrank mit 1 Verstellboden,
1 Auszugboden 100%



ART. NR. **F DF 1070 52 04** **Abm. mm** **717x600x800 H**

Schrank mit 5 Vollauszugschubladen
ZENTRALES SCHLOSS




ART. NR. **F DF 1070 54 04** **Abm. mm** **717x600x800 H**

Schrank mit 4 Vollauszugschubladen,
1 Verstellboden, 1 Klapptür
ZENTRALES SCHLOSS

KLAPPTÜR



Die Tür wird durch den Griff der unteren Schublade geschlossen (siehe Y).



Detail der 4 Modulen der Serie PRACTIBOX die links an den Schränken befestigt sind.



ART. NR. **F DF B560 02 04** **Abm. mm** **792x600x920 H**

Schrank mit 5 Vollauszugschubladen
Rollen aus Standardgummi Ø 125 mm
Tragkraft des Schrankes: 225 kg
ZENTRALES SCHLOSS



ART. NR. **F DF B560 05 04** **Abm. mm** **792x600x920 H**

Schrank mit 3 Vollauszugschubladen
1 Verstellboden, 1 Klapptür,
Rollen aus Standardgummi Ø 125 mm.
Tragkraft des Schrankes: 225 kg
ZENTRALES SCHLOSS




ART. NR. **F DF B561 01 04** **Abm. mm** **1072x600x885 H**

Schrank mit 5 Vollauszugschubladen, 4 Modulen der Serie Practibox ART. NR. F PG 2071 01 01, Rollen aus Standardgummi Ø 125 mm. Tragkraft des Schrankes: 225 kg. ZENTRALES SCHLOSS. Abm. der Multiplexplatte mm: 860x600x25 h

Tragkraft der Schubladen = 70 kg
Es wird immer die Nettotragkraft bei gleichmäßig verteilter Last angegeben.

Tragkraft der Verstellböden = 70 kg
Tragkraft der Auszugböden = 70 kg



ART. NR.	Abm. mm
F DL 9150 01 07	1023x600x20 H

ABROLLRAND 3-SEITIG MIT ÖLFESTEM GUMMIBEZUG

SCHWARZ
F.....07



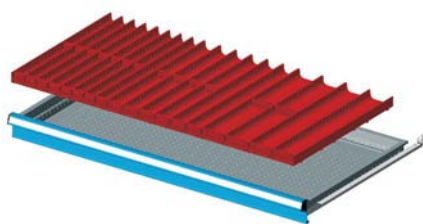
ART. NR.	Abm. mm
F UZ 3140 13 07	1024x600x31,5 H

ABLAGEFLÄCHE AUS MDF MIT ÖLFESTEM GUMMIBEZUG
2 SEITENPROFILE FÜR EINZELSCHRANK.

SCHWARZ
F.....07

ART. NR.	Abm. mm
F DL 1090 54 04	1023x600x1000 H

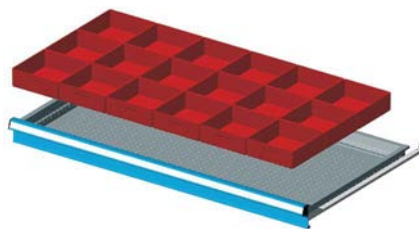
Schrank mit 7 Vollauszugschubladen
ZENTRALES SCHLOSS



ART. NR.	Für Fronthöhen
F FH 4005 12 00	50-300

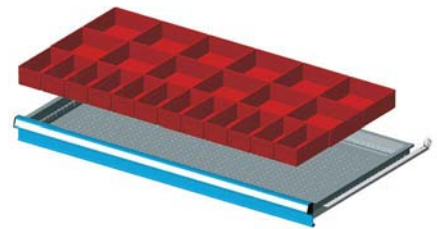
Set bestehend aus:

6 Mulden	4-teilig
15 Steckwänden	36 mm
6 Mulden	3-teilig
10 Steckwänden	47 mm
6 Mulden	2-teilig
6 Steckwänden	73 mm



ART. NR.	Für Fronthöhen
F FH 4005 11 00	50
F FH 4007 11 00	75
F FH 4010 11 00	100-125

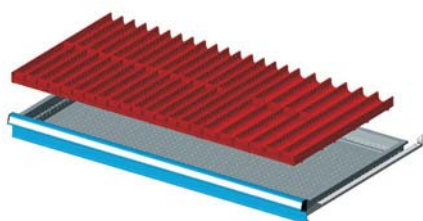
Set bestehend aus:
18 Einsatzkästen 150x150 mm



ART. NR.	Für Fronthöhen
F FH 4005 13 00	50
F FH 4007 13 00	75
F FH 4010 13 00	100-125

Set bestehend aus:


12 Einsatzkästen	150x75 mm
12 Einsatzkästen	150x150 mm



ART. NR.	Für Fronthöhen
F FH 4005 15 00	50-300

Set bestehend aus:


12 Mulden	4-teilig
30 Steckwänden	36 mm
6 Mulden	3-teilig
10 Steckwänden	47 mm



ART. NR.	Für Fronthöhen
F FH 4005 03 00	50
F FH 4007 03 00	75
F FH 4010 03 00	100-125
F FH 4015 03 00	150-175
F FH 4020 03 00	200-250

Set bestehend aus:

5 Schlitzwänden	455 mm
12 Trennblechen	149 mm



ART. NR.	Für Fronthöhen
F FH 4005 05 00	50
F FH 4007 05 00	75
F FH 4010 05 00	100-125
F FH 4015 05 00	150-175
F FH 4020 05 00	200-250

Set bestehend aus:

4 Schlitzwänden	455 mm
2 Trennblechen	149 mm
3 Trennblechen	200 mm



ART. NR. **Abm. mm**

F DL 1030 54 04 1023x600x400 H

Schrank mit 3 Vollauszugschubladen
ZENTRALES SCHLOSS

ART. NR. **Abm. mm**

F DL 1060 52 04 1023x600x700 H

Schrank mit 5 Vollauszugschubladen
ZENTRALES SCHLOSS



ART. NR. **Abm. mm**

F DL 1090 52 04 1023x600x1000 H

Schrank mit 6 Vollauszugschubladen
ZENTRALES SCHLOSS

ART. NR. **Abm. mm**

F DL 1070 52 04 1023x600x800 H

Schrank mit 5 Vollauszugschubladen
ZENTRALES SCHLOSS




ART. NR. **Abm. mm**

F DL 1090 55 04 1023x600x1000 H

Schrank mit 8 Vollauszugschubladen
ZENTRALES SCHLOSS

ART. NR. F DL 1070 54 FN

Abm. mm 1023x600x960 H. Ral 3020 + 9011.
Beispiel bestehend aus: Schrank einschließlich
8 Schubladen, 1 Sockelpaar,
1 MDF-Platte mit Gummibelag
Exkl. Werkzeug und Einteilungsmaterial



ART. NR. **F DD 1090 52 04** **Abm. mm** **564x726x1000 H**

Schrank mit 6 Einfachauszugschubladen
ZENTRALES SCHLOSS




ART. NR. **F DD 9150 01 07** **Abm. mm** **564x726x20 H**
ABROLLRAND 3-SEITIG MIT ÖLFESTEM GUMMIBEZUG

SCHWARZ
F.....07




ART. NR. **F UZ 3200 13 07** **Abm. mm** **565x726x31,5 H**
ABLAGEFLÄCHE AUS MDF MIT ÖLFESTEM GUMMIBEZUG
2 SEITENPROFILE FÜR EINZELSCHRANK.

SCHWARZ
F.....07



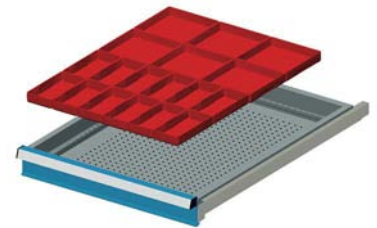
ART. NR. **F FH 8605 01 00** **Für Fronthöhen** **50-300**

Set bestehend aus:
12 Mulden 4-teilig
50 Steckwänden 36 mm




ART. NR. **F FH 8605 17 00** **Für Fronthöhen** **50**
F FH 8607 17 00 **75**

Set bestehend aus:
16 Einsatzkästen 75x75 mm
8 Einsatzkästen 150x75 mm
4 Einsatzkästen 150x150 mm



ART. NR. **F FH 8605 18 00** **Für Fronthöhen** **50**
F FH 8607 18 00 **75**
F FH 8610 18 00 **100-125**

Set bestehend aus:
12 Einsatzkästen 150x75 mm
6 Einsatzkästen 150x150 mm




ART. NR. **F FH 8605 06 00** **Für Fronthöhen** **50-300**

Set bestehend aus:
12 Mulden 3-teilig
27 Steckwänden 47 mm



ART. NR. **F FH 8605 07 00** **Für Fronthöhen** **50**
F FH 8607 07 00 **75**
F FH 8610 07 00 **100-125**
F FH 8615 07 00 **150-175**
F FH 8620 07 00 **200-250**
F FH 8630 07 00 **300**

Set bestehend aus:
1 Schlitzwand 610 mm
1 Trennblech 200 mm
1 Trennblech 251 mm




ART. NR. **F FH 8605 08 00** **Für Fronthöhen** **50**
F FH 8607 08 00 **75**
F FH 8610 08 00 **100-125**
F FH 8615 08 00 **150-175**
F FH 8620 08 00 **200-250**
F FH 8630 08 00 **300**

Set bestehend aus:
2 Schlitzwänden 610 mm
3 Trennblechen 149 mm



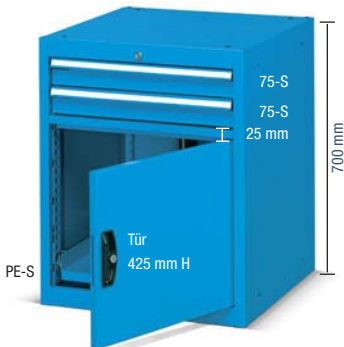
ART. NR. **F DD 1020 52 04** **Abm. mm** 564x726x283 H
 Schrank mit 2 Einfachauszugschubladen
 ZENTRALES SCHLOSS



ART. NR. **F DD 1030 52 04** **Abm. mm** 564x726x383 H
 Schrank mit 3 Einfachauszugschubladen
 ZENTRALES SCHLOSS




ART. NR. **F DD 1050 52 04** **Abm. mm** 564x726x600 H
 Schrank mit 4 Einfachauszugschubladen
 ZENTRALES SCHLOSS



ART. NR. **F DD 1160 51 04** **Abm. mm** 564x726x700 H
 Schrank mit 2 Einfachauszugschubladen
 1 Einfachauszugboden
 ZENTRALES SCHLOSS




ART. NR. **F DD 1070 51 04** **Abm. mm** 564x726x800 H
 Schrank mit 5 Einfachauszugschubladen
 ZENTRALES SCHLOSS




ART. NR. **F DD 1270 51 04** **Abm. mm** 564x726x800 H
 Schrank mit 1 Einfachauszugschublade
 1 Verstellboden, 1 Einfachauszugboden
 ZENTRALES SCHLOSS



ART. NR. **F DD 1072 52 04** **Abm. mm** 564x726x850 H
 Schrank mit 6 Einfachauszugschubladen
 ZENTRALES SCHLOSS



ART. NR. **F DD 1272 51 04** **Abm. mm** 564x726x825 H
 Schrank mit 1 Einfachauszugschublade
 1 Verstellboden, 1 Einfachauszugboden
 ZENTRALES SCHLOSS



ART. NR. **F DD 1075 52 04** **Abm. mm** 564x726x850 H
 Schrank mit 6 Einfachauszugschubladen
 ZENTRALES SCHLOSS



ART. NR. **F DD E030 02 04** **Abm. mm** 575x815x810 H
 Schrank mit 3 Einfachauszugschubladen, Rollen aus Nylon Ø100 mm. Tragkraft des Schrankes: 310 kg ZENTRALES SCHLOSS

ART. NR. **F DD E550 02 04** **Abm. mm** 575x815x797 H
 Schrank mit 4 Einfachauszugschubladen, Rollen aus Nylon Ø100 mm. Tragkraft des Schrankes: 310 kg ZENTRALES SCHLOSS

ART. NR. **F DD E560 01 04** **Abm. mm** 575x815x897 H
 Schrank mit 5 Einfachauszugschubladen, Rollen aus Nylon Ø100 mm. Tragkraft des Schrankes: 310 kg ZENTRALES SCHLOSS



ART. NR. F DD ZA01 00 EF
 Abm. mm. 1685x726x1030 H. Ral 7000+7035.
 Beispiel bestehend aus: 3 Schränken mit Schubladen, Türen, Verstellböden, Auszugböden, Ablagefläche aus MDF mit Gummibelag.
 Exkl. Werkzeug und Einteilungsmaterial



ART. NR. **Abm. mm**

F DD E570 02 04 575x815x997 H

Schrank mit 6 Einfachauszugschubladen, Rollen aus Nylon Ø100 mm. Tragkraft des Schrankes: 310 kg ZENTRALES SCHLOSS



ART. NR. **Abm. mm**

F DD E575 02 04 575x815x1047 H

Schrank mit 6 Einfachauszugschubladen, Rollen aus Nylon Ø100 mm. Tragkraft des Schrankes: 310 kg ZENTRALES SCHLOSS



ART. NR. **Abm. mm**

F DD E590 01 04 575x815x1197 H

Schrank mit 6 Einfachauszugschubladen, Rollen aus Nylon Ø100 mm. Tragkraft des Schrankes: 310 kg ZENTRALES SCHLOSS


ART. NR. F BL 1020 00 00
Schraubstock aus Stahl 130 mm

ART. NR. F BI A370 01 08
Abm. mm. 2000x800x840 H. Ral 7035.
Beispiel bestehend aus: Werkbank mit 2 Füßen.
Stärke der Multiplexplatte 40 mm



ART. NR. F DD E550 S1 08
Abm. mm. 575x815x797 H. Ral 7035.
Beispiel bestehend aus: 1 mobilen Schrank mit 4 Schubladen mit Einzelverschluss, 3 Zwischenböden

ART. NR. F DD E030 02 08
Abm. mm. 575x815x772 H. Ral 7035.
Beispiel bestehend aus: 1 mobilen Schrank mit 3 Schubladen. Exkl. Werkzeug und Einteilungsmaterial



A
 50-S 50-S
 75-S 75-TT
 75-S 75-TT
 100-S 100-TT
 100-S 100-TT
 100-S 100-TT
 150-TT 150-TT
 250-TT 250-TT

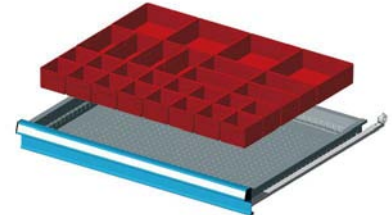


1000 mm



ART. NR.	Abm. mm
F AG 9000 01 07	717x573x20 H
ABROLLRAND 3-SEITIG MIT ÖLFESTEM GUMMIBEZUG	
SCHWARZ F.....07	

ART. NR.	Abm. mm	
F AG 1040 10 04	717x573x1000 H	A
F AG 1040 60 04	717x573x1000 H	B
Schrank mit 8 Schubladen		



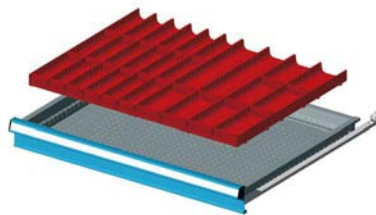
ART. NR.	Abm. mm
F UZ 3080 13 07	718x573x31,5 H
ABLAGEFLÄCHE AUS MDF MIT ÖLFESTEM GUMMIBEZUG	
2 SEITENPROFILE FÜR EINZELSCHRANK.	
SCHWARZ F.....07	



ART. NR.	Für Fronthöhen
F FH 1005 10 00	50-300
Set bestehend aus:	
9 Mulden	4-teilig
36 Steckwänden	36 mm
3 Mulden	3-teilig
12 Steckwänden	47 mm

ART. NR.	Für Fronthöhen
F FH 1005 09 00	50
F FH 1007 09 00	75
F FH 1010 09 00	100-125
Set bestehend aus:	
12 Einsatzkästen	150x150 mm


ART. NR.	Für Fronthöhen
F FH 1005 18 00	50
F FH 1007 18 00	75
Set bestehend aus:	
16 Einsatzkästen	75x75 mm
8 Einsatzkästen	150x75 mm
4 Einsatzkästen	150x150 mm



ART. NR.	Für Fronthöhen
F FH 1005 13 00	50-300
Set bestehend aus:	
6 Mulden	3-teilig
18 Steckwänden	47 mm
6 Mulden	2-teilig
12 Steckwänden	73 mm

ART. NR.	Für Fronthöhen
F FH 1005 03 00	50
F FH 1007 03 00	75
F FH 1010 03 00	100-125
F FH 1015 03 00	150-175
F FH 1020 03 00	200-250
Set bestehend aus:	
3 Schlitzwänden	455 mm
8 Trennblechen	149 mm

ART. NR.	Für Fronthöhen
F FH 1005 05 00	50
F FH 1007 05 00	75
F FH 1010 05 00	100-125
F FH 1015 05 00	150-175
F FH 1020 05 00	200-250
F FH 1030 05 00	300
Set bestehend aus:	
2 Schlitzwänden	455 mm
3 Trennblechen	200 mm




A B
 50-S 50-S
 75-S 75-TT
 75-S 75-TT
 100-S 100-TT
 100-S 100-TT
 150-TT 150-TT
 200-TT 200-TT

850 mm

ART. NR.	Abm. mm	
F AG 1034 01 04	717x573x850 H	A
F AG 1034 51 04	717x573x850 H	B

Schrank mit 7 Schubladen

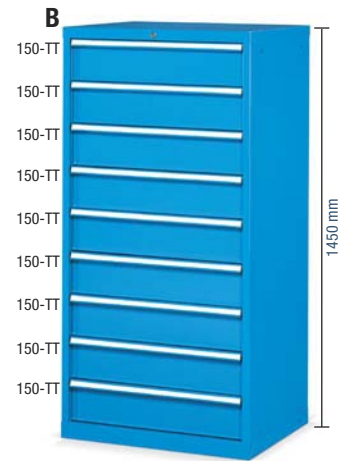


A B
 75-S 75-TT
 75-S 75-TT
 100-S 100-TT
 150-TT 150-TT
 150-TT 150-TT
 150-TT 150-TT
 200-TT 200-TT

1000 mm

ART. NR.	Abm. mm	
F AG 1040 03 04	717x573x1000 H	A
F AG 1040 53 04	717x573x1000 H	B

Schrank mit 7 Schubladen



B
 150-TT
 150-TT
 150-TT
 150-TT
 150-TT
 150-TT
 150-TT
 150-TT
 150-TT
 150-TT

1450 mm

ART. NR.	Abm. mm	
-	-	A
F AG 1058 01 04	717x573x1450 H	B

Schrank mit 9 Schubladen



A B
 50-S 50-S
 75-S 75-TT
 75-S 75-TT
 100-S 100-TT
 100-S 100-TT
 150-TT 150-TT
 200-TT 200-TT

1077 mm

ART. NR.	Abm. mm	
F AG S134 01 04	717x574x1077 H	A
F AG S134 51 04	717x574x1077 H	B

Schrank mit 7 Schubladen und Rollen aus elastischem Gummi Ø 125 mm. Tragkraft des Schrankes: 420 kg



A B
 75-S 75-TT
 75-S 75-TT
 100-S 100-TT
 150-TT 150-TT
 150-TT 150-TT
 150-TT 150-TT
 200-TT 200-TT

1227 mm

ART. NR.	Abm. mm	
F AG S140 02 04	717x574x1227 H	A
F AG S140 52 04	717x574x1227 H	B

Schrank mit 7 Schubladen und Rollen aus elastischem Gummi Ø 125 mm. Tragkraft des Schrankes: 420 kg



ART. NR. F AG ZA01 00 01
 Abm. mm. 1435x573x1700 H. Ral 7000.
 Beispiel bestehend aus: 4 Schränken mit Schubladen und Auszugböden.
 Exkl. Werkzeug und Einteilungsmaterial



ART. NR.	Abm. mm	
F AG 2040 12 04	717x726x1000 H	A
F AG 2040 53 04	717x726x1000 H	B

Schrank mit 7 Schubladen



ART. NR.	Abm. mm
F AG 9003 01 07	717x726x20 H

ABROLLRAND 3-SEITIG MIT ÖLFESTEM GUMMIBEZUG


SCHWARZ F.....07



ART. NR.	Abm. mm
F UZ 3220 13 07	718x726x31,5 H

ABLAGEFLÄCHE AUS MDF MIT ÖLFESTEM GUMMIBEZUG
2 SEITENPROFILE FÜR EINZELSCHRANK.


SCHWARZ F.....07



ART. NR.	Für Fronthöhen
F FH 2005 16 00	50-300

Set bestehend aus:


16 Mulden	3-teilig
50 Steckwänden	47 mm



ART. NR.	Für Fronthöhen
F FH 2005 12 00	50
F FH 2007 12 00	75

Set bestehend aus:

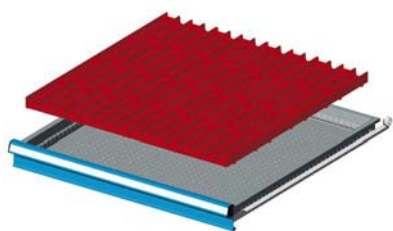
16 Einsatzkästen	75x75 mm
16 Einsatzkästen	150x75 mm
4 Einsatzkästen	150x150 mm



ART. NR.	Für Fronthöhen
F FH 2005 13 00	50
F FH 2007 13 00	75
F FH 2010 13 00	100-125

Set bestehend aus:


16 Einsatzkästen	150x75 mm
8 Einsatzkästen	150x150 mm



ART. NR.	Für Fronthöhen
F FH 2005 17 00	50-300

Set bestehend aus:


16 Mulden	4-teilig
65 Steckwänden	36 mm



ART. NR.	Für Fronthöhen
F FH 2005 05 00	50
F FH 2007 05 00	75
F FH 2010 05 00	100-125
F FH 2015 05 00	150-175
F FH 2020 05 00	200-250
F FH 2030 05 00	300

Set bestehend aus:

1 Schlitzwand	610 mm
2 Trennblechen	302 mm



ART. NR.	Für Fronthöhen
F FH 2005 06 00	50
F FH 2007 06 00	75
F FH 2010 06 00	100-125
F FH 2015 06 00	150-175
F FH 2020 06 00	200-250
F FH 2030 06 00	300

Set bestehend aus:

2 Schlitzwänden	610 mm
3 Trennblechen	200 mm




A B
50-S 50-S
100-S 100-TT
150-S 150-TT

ART. NR. Abm. mm

F AG 2016 01 04 717x726x400 H **A**

F AG 2016 51 04 717x726x400 H **B**

Schrank mit 3 Schubladen




A B
50-S 50-S
100-S 100-TT
100-S 100-TT
150-S 150-TT
200-S 200-TT

ART. NR. Abm. mm

F AG 2028 01 04 717x726x700 H **A**

F AG 2028 51 04 717x726x700 H **B**

Schrank mit 5 Schubladen



A B
100-S 100-TT
150-S 150-TT


150-S 150-TT
300-TT 300-TT

ART. NR. Abm. mm

F AG 2032 01 04 717x726x800 H **A**

F AG 2032 51 04 717x726x800 H **B**

Schrank mit 4 Schubladen




A B
50-S 50-S
75-S 75-TT
75-S 75-TT
100-S 100-TT
100-S 100-TT
100-S 100-TT
150-S 150-TT
200-S 200-TT

ART. NR. Abm. mm

F AG 2034 01 04 717x726x850 H **A**

F AG 2034 51 04 717x726x850 H **B**

Schrank mit 7 Schubladen




A B
150-S 150-TT
150-S 150-TT
150-S 150-TT
150-S 150-TT
150-S 150-TT
150-S 150-TT
150-S 150-TT

ART. NR. Abm. mm

F AG 2040 11 04 717x726x1000 H **A**

F AG 2040 61 04 717x726x1000 H **B**

Schrank mit 6 Schubladen




A B
50-S 50-TT
75-S 75-TT
75-S 75-TT
100-S 100-TT
100-S 100-TT
150-S 150-TT
150-S 150-TT
200-TT 200-TT

ART. NR. Abm. mm

F AG 2040 04 04 717x726x1000 H **A**

F AG 2040 54 04 717x726x1000 H **B**

Schrank mit 8 Schubladen




A B
100-S 100-TT
100-S 100-TT
100-S 100-TT
100-S 100-TT
100-S 100-TT
100-S 100-TT
100-S 100-TT
100-S 100-TT
100-S 100-TT
100-S 100-TT

ART. NR. Abm. mm

F AG 2040 10 04 717x726x1000 H **A**

F AG 2040 60 04 717x726x1000 H **B**

Schrank mit 9 Schubladen




A B
75-S 75-TT
75-S 75-TT
75-S 75-TT
75-S 75-TT
75-S 75-TT
75-S 75-TT
75-S 75-TT
75-S 75-TT
75-S 75-TT
75-S 75-TT
75-S 75-TT
75-S 75-TT

ART. NR. Abm. mm

F AG 2040 21 04 717x726x1000 H **A**

F AG 2040 71 04 717x726x1000 H **B**

Schrank mit 12 Schubladen




A B
Tür 300 mm H
PR PR
100-S 100-S
100-S 100-TT
100-S 100-TT
150-S 150-TT
150-S 150-TT

ART. NR. Abm. mm

F AG 2040 26 04 717x726x1000 H **A**

F AG 2040 76 04 717x726x1000 H **B**

Schrank mit 5 Schubladen, 1 Verstellboden, 1 Klapptür,




ART. NR.	Abm. mm	
F AG 2046 07 04	717x726x1150 H	A
F AG 2046 57 04	717x726x1150 H	B

Schrank mit 7 Schubladen




ART. NR.	Abm. mm	
F AG 2053 07 04	717x726x1325 H	A
F AG 2053 57 04	717x726x1325 H	B

Schrank mit 9 Schubladen



ART. NR.	Abm. mm	
F AG 2058 10 04	717x726x1450 H	A
F AG 2058 60 04	717x726x1450 H	B

Schrank mit 2 Auszugböden, 1 Verstellboden
Ohne Schloss, mit Kippsicherungsstange



ART. NR.	Abm. mm	
F AG 2065 10 04	717x726x1625 H	A
F AG 2065 60 04	717x726x1625 H	B

Schrank mit 10 Schubladen, 1 Verstellboden,
1 Klapptür,

ART. NR. F AG ZA02 00 56

Ral 7035+7000.

Beispiel bestehend aus: 1 Eckschrank, 6 Schränke einschließlich Schubladen, Auszugböden, Verstellböden, Ablagefläche aus MDF mit Gummibelag.

Exkl. Werkzeug, Behälter und Einteilungsmaterial





ART. NR.	Abm. mm	
F AG S228 01 04	717x802x927 H	A
F AG S228 51 04	717x802x927 H	B

Schrank mit 5 Schubladen und Rollen aus elastischem Gummi Ø 125 mm. Tragkraft des Schrankes: 400 kg



ART. NR.	Abm. mm	
F AG S232 01 04	717x802x1027 H	A
F AG S232 51 04	717x802x1027 H	B

Schrank mit 4 Schubladen und Rollen aus elastischem Gummi Ø 125 mm. Tragkraft des Schrankes: 400 kg



ART. NR.	Abm. mm	
F AG S234 01 04	717x802x1077 H	A
F AG S234 51 04	717x802x1077 H	B

Schrank mit 7 Schubladen und Rollen aus elastischem Gummi Ø 125 mm. Tragkraft des Schrankes: 400 kg



ART. NR.	Abm. mm	
F AG S234 03 04	717x802x1077 H	A
F AG S234 53 04	717x802x1077 H	B

Schrank mit 8 Schubladen und Rollen aus elastischem Gummi Ø 125 mm. Tragkraft des Schrankes: 400 kg

ART. NR. F AG L234 S1 50

Abm. mm 717x802x1091/1791 H. Ral 7035+5012.

Beispiel bestehend aus:

- 1 mobilen Schrank mit 4 Schubladen, 1 Verstellboden,
- 1 Klapptür, 1 Ablagefläche aus MDF mit Gummibelag,
- 1 Lochwand.

Exkl. Werkzeug, Haken und Werkzeugkoffern



ART. NR.	Abm. mm	
F AG S240 02 04	717x802x1227 H	A
F AG S240 52 04	717x802x1227 H	B

Schrank mit 7 Schubladen und Rollen aus elastischem Gummi Ø 125 mm. Tragkraft des Schrankes: 400 kg



ART. NR.	Abm. mm	
F AG 3040 02 04	870x726x1000 H	A
F AG 3040 52 04	870x726x1000 H	B

Schrank mit 7 Schubladen



ART. NR.	Abm. mm
F AG 9006 01 07	870x726x20 H


ABROLLRAND 3-SEITIG MIT ÖLFESTEM GUMMIBEZUG

SCHWARZ
 F.07

ART. NR.	Abm. mm
F UZ 3230 13 07	871x726x31,5 H

ABLAGEFLÄCHE AUS MDF MIT ÖLFESTEM GUMMIBEZUG
2 SEITENPROFILE FÜR EINZELSCHRANK.


SCHWARZ
 F.07



ART. NR.	Für Fronthöhen
F FH 3005 10 00	50-300

Set bestehend aus:

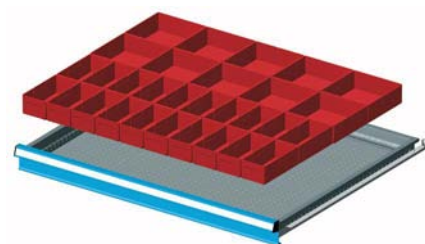
20 Mulden	4-teilig
130 Steckwänden	36 mm



ART. NR.	Für Fronthöhen
F FH 3005 07 00	50
F FH 3007 07 00	75

Set bestehend aus:


20 Einsatzkästen	75x75 mm
20 Einsatzkästen	150x75 mm
5 Einsatzkästen	150x150 mm



ART. NR.	Für Fronthöhen
F FH 3005 08 00	50
F FH 3007 08 00	75
F FH 3010 08 00	100-125

Set bestehend aus:


20 Einsatzkästen	150x75 mm
10 Einsatzkästen	150x150 mm



ART. NR.	Für Fronthöhen
F FH 3005 12 00	50-300

Set bestehend aus:


20 Mulden	3-teilig
100 Steckwänden	47 mm



ART. NR.	Für Fronthöhen
F FH 2005 22 00	50
F FH 2007 22 00	75
F FH 2010 22 00	100-125
F FH 2015 22 00	150-175
F FH 2020 22 00	200-250

Set bestehend aus:

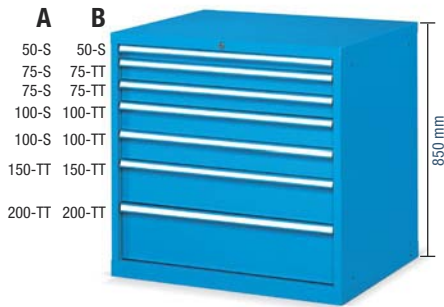
4 ungeschlitzten Trennwänden	610 mm
------------------------------	--------



ART. NR.	Für Fronthöhen
F FH 3010 02 00	100-125
F FH 3015 02 00	150-175
F FH 3020 02 00	200-250
F FH 3030 02 00	300


Set bestehend aus:

2 Schlitzwänden	610 mm
8 Trennblechen	251 mm




ART. NR.	Abm. mm	
F AG 3034 01 04	870x726x850 H	A
F AG 3034 51 04	870x726x850 H	B

Schrank mit 7 Schubladen



ART. NR.	Abm. mm	
F AG 3040 04 04	870x726x1000 H	A
F AG 3040 54 04	870x726x1000 H	B

Schrank mit 8 Schubladen



ART. NR.	Abm. mm	
F AG 3058 01 04	870x726x1450 H	A
F AG 3058 51 04	870x726x1450 H	B

Schrank mit 9 Schubladen



ART. NR.	Abm. mm	
F AG L334 01 04	945x727x1121 H	A
F AG L334 51 04	945x727x1121 H	B

Schrank mit 7 Schubladen und Rollen aus elastischem Gummi Ø 160 mm. Tragkraft des Schrankes: 600 kg




ART. NR. F AG 3034 S1 51
Abm. mm 870x750x990 H. Ral 5012+7000.
Beispiel bestehend aus: Schrank mit 7 Schubladen
1 Multiplexplatte (Dicke 40 mm),
1 Sockelpaar für Hubwagen.
Exkl. Werkzeug und Einteilungsmaterial



ART. NR.	Abm. mm	
F AG L340 02 04	945x727x1271 H	A
F AG L340 52 04	945x727x1271 H	B

Schrank mit 7 Schubladen und Rollen aus elastischem Gummi Ø 160 mm. Tragkraft des Schrankes: 600 kg



A
 75-S 75-TT
 75-S 75-TT
 100-S 100-TT
 150-TT 150-TT
 150-TT 150-TT
 150-TT 150-TT
 200-TT 200-TT

ART. NR.	Abm. mm	
F AG 4040 06 04	1023x573x1000 H	A
F AG 4040 56 04	1023x573x1000 H	B

Schrank mit 7 Schubladen



ART. NR.	Abm. mm
F AG 9009 01 07	1023x573x20 H

ABROLLRAND 3-SEITIG MIT ÖLFESTEM GUMMIBEZUG

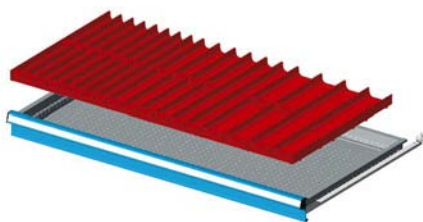
■ SCHWARZ
 F.07



ART. NR.	Abm. mm
F UZ 3090 13 07	1024x573x31,5 H

ABLAGEFLÄCHE AUS MDF MIT ÖLFESTEM GUMMIBEZUG
2 SEITENPROFILE FÜR EINZELSCHRANK.


■ SCHWARZ
 F.07



ART. NR.	Für Fronthöhen
F FH 4005 12 00	50-300

Set bestehend aus:

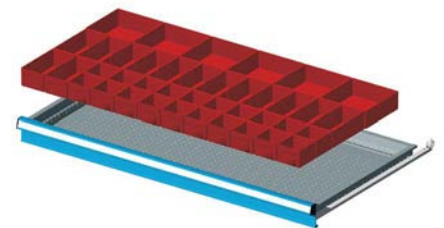
6 Mulden	4-teilig
15 Steckwänden	36 mm
6 Mulden	3-teilig
10 Steckwänden	47 mm
6 Mulden	2-teilig
6 Steckwänden	73 mm



ART. NR.	Für Fronthöhen
F FH 4005 13 00	50
F FH 4007 13 00	75
F FH 4010 13 00	100-125

Set bestehend aus:

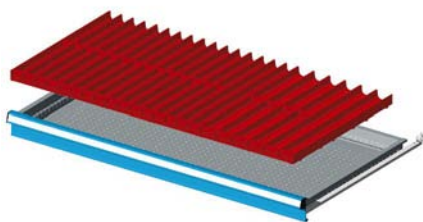
12 Einsatzkästen	150x75 mm
12 Einsatzkästen	150x150 mm



ART. NR.	Für Fronthöhen
F FH 4005 16 00	50
F FH 4007 16 00	75

Set bestehend aus:

20 Einsatzkästen	75x75 mm
14 Einsatzkästen	150x75 mm
6 Einsatzkästen	150x150 mm



ART. NR.	Für Fronthöhen
F FH 4005 15 00	50-300

Set bestehend aus:

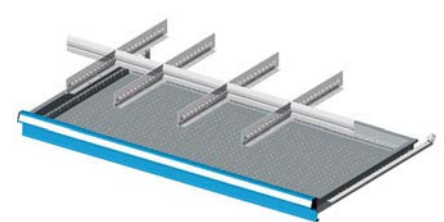
12 Mulden	4-teilig
30 Steckwänden	36 mm
6 Mulden	3-teilig
10 Steckwänden	47 mm



ART. NR.	Für Fronthöhen
F FH 4005 01 00	50
F FH 4007 01 00	75
F FH 4010 01 00	100-125
F FH 4015 01 00	150-175
F FH 4020 01 00	200-250
F FH 4030 01 00	300

Set bestehend aus:

2 ungeschlitzten Trennwänden	914 mm
------------------------------	--------



ART. NR.	Für Fronthöhen
F FH 4005 05 00	50
F FH 4007 05 00	75
F FH 4010 05 00	100-125
F FH 4015 05 00	150-175
F FH 4020 05 00	200-250

Set bestehend aus:


4 Schlitzwänden	455 mm
2 Trennblechen	149 mm
3 Trennblechen	200 mm

RAL 7000
F.....01

RAL 6011
F.....02

RAL 5012
F.....04

RAL 7035
F.....08




A B
100-S 100-TT
100-S 100-TT
100-S 100-TT
150-TT 150-TT
300-TT 300-TT

850 mm

ART. NR.	Abm. mm	
F AG 4034 01 04	1023x573x850 H	A
F AG 4034 51 04	1023x573x850 H	B

Schrank mit 5 Schubladen

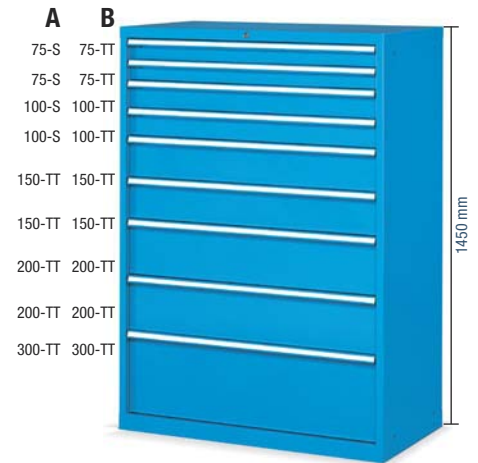


A B
75-S 75-TT
75-S 75-TT
100-S 100-TT
100-S 100-TT
100-S 100-TT
100-S 100-TT
150-TT 150-TT
200-TT 200-TT

1000 mm

ART. NR.	Abm. mm	
F AG 4040 02 04	1023x573x1000 H	A
F AG 4040 52 04	1023x573x1000 H	B

Schrank mit 8 Schubladen



A B
75-S 75-TT
75-S 75-TT
100-S 100-TT
100-S 100-TT
150-TT 150-TT
150-TT 150-TT
200-TT 200-TT
200-TT 200-TT
300-TT 300-TT

1450 mm

ART. NR.	Abm. mm	
F AG 4058 01 04	1023x573x1450 H	A
F AG 4058 51 04	1023x573x1450 H	B

Schrank mit 9 Schubladen



A B
100-S 100-TT
150-TT 150-TT
150-TT 150-TT
150-TT 150-TT
200-TT 200-TT

1077 mm

ART. NR.	Abm. mm	
F AG S434 04 04	1098x574x1077 H	A
F AG S434 54 04	1098x574x1077 H	B

Schrank mit 5 Schubladen und Rollen aus elastischem Gummi Ø 125 mm. Tragkraft des Schrankes: 370 kg



ART. NR. F AG L434 S1 2Y
Abm. mm 1098x574x1091 H. Ral 3020.
Beispiel bestehend aus:
1 mobilen Schrank mit 5 Schubladen,
1 Ablagefläche aus MDF mit Gummibelag.
Exkl. Werkzeug und Einteilungsmaterial



A B
75-S 75-TT
75-S 75-TT
100-S 100-TT
150-TT 150-TT
150-TT 150-TT
150-TT 150-TT
200-TT 200-TT

1227 mm


ART. NR.	Abm. mm	
F AG S440 02 04	1098x574x1227 H	A
F AG S440 52 04	1098x574x1227 H	B

Schrank mit 5 Schubladen und Rollen aus elastischem Gummi Ø 125 mm. Tragkraft des Schrankes: 370 kg



ART. NR.	Abm. mm	
F AG 5040 11 04	1023x726x1000 H	A
F AG 5040 61 04	1023x726x1000 H	B

Schrank mit 7 Schubladen



ART. NR.	Abm. mm
F AG 9012 01 07	1023x726x20 H

ABROLLRAND 3-SEITIG MIT ÖLFESTEM GUMMIBEZUG

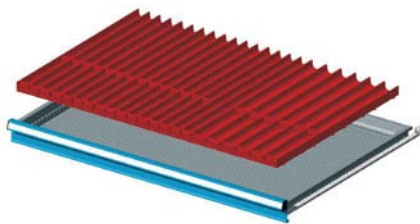
■ SCHWARZ
F. 07



ART. NR.	Abm. mm
F UZ 3240 13 07	1024x726x31,5 H

ABLAGEFLÄCHE AUS MDF MIT ÖLFESTEM GUMMIBEZUG
2 SEITENPROFILE FÜR EINZELSCHRANK.


■ SCHWARZ
F. 07



ART. NR.	Für Fronthöhen
F FH 5005 19 00	50-300

Set bestehend aus:

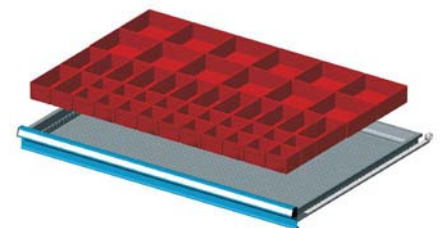
16 Mulden	4-teilig
30 Steckwänden	36 mm
8 Mulden	3-teilig
10 Steckwänden	47 mm



ART. NR.	Für Fronthöhen
F FH 5005 08 00	50
F FH 5007 08 00	75
F FH 5010 08 00	100-125

Set bestehend aus:

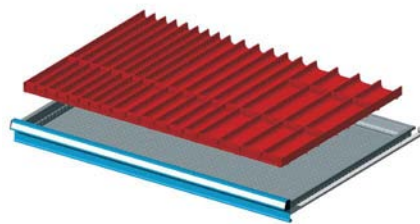
12 Einsatzkästen	150x75 mm
18 Einsatzkästen	150x150 mm



ART. NR.	Für Fronthöhen
F FH 5005 17 00	50
F FH 5007 17 00	75

Set bestehend aus:


20 Einsatzkästen	75x75 mm
14 Einsatzkästen	150x75 mm
12 Einsatzkästen	150x150 mm



ART. NR.	Für Fronthöhen
F FH 5005 09 00	50-300

Set bestehend aus:


8 Mulden	4-teilig
15 Steckwänden	36 mm
8 Mulden	3-teilig
10 Steckwänden	47 mm
8 Mulden	2-teilig
6 Steckwänden	73 mm



ART. NR.	Für Fronthöhen
F FH 5005 07 00	50
F FH 5007 07 00	75
F FH 5010 07 00	100-125
F FH 5015 07 00	150-175
F FH 5020 07 00	200-250
F FH 5030 07 00	300

Set bestehend aus:

4 Schlitzwänden	610 mm
2 Trennblechen	149 mm
3 Trennblechen	200 mm



ART. NR.	Für Fronthöhen
F FH 5005 13 00	50
F FH 5007 13 00	75
F FH 5010 13 00	100-125
F FH 5015 13 00	150-175
F FH 5020 13 00	200-250
F FH 5030 13 00	300


Set bestehend aus:

5 Schlitzwänden	610 mm
12 Trennblechen	149 mm




ART. NR.	Abm. mm	
F AG 5034 04 04	1023x726x850 H	A
F AG 5034 54 04	1023x726x850 H	B

Schrank mit 5 Schubladen



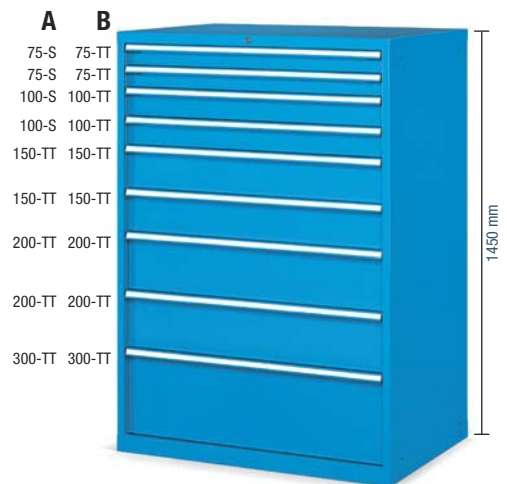
ART. NR.	Abm. mm	
F AG 5040 05 04	1023x726x1000 H	A
F AG 5040 02 04	1023x726x1000 H	B

Schrank mit 8 Schubladen



ART. NR.	Abm. mm	
F AG 5053 04 04	1023x726x1325 H	A
F AG 5053 01 04	1023x726x1325 H	B

Schrank mit 9 Schubladen



ART. NR.	Abm. mm	
F AG 5058 07 04	1023x726x1450 H	A
F AG 5058 57 04	1023x726x1450 H	B

Schrank mit 9 Schubladen



ART. NR.	Abm. mm	
F AG L534 05 04	1098x727x1121 H	A
F AG L534 55 04	1098x727x1121 H	B

Schrank mit 6 Schubladen und Rollen aus elastischem Gummi Ø 160 mm. Tragkraft des Schrankes: 600 kg




ART. NR.	Abm. mm	
F AG L540 02 04	1098x727x1271 H	A
F AG L540 52 04	1098x727x1271 H	B

Schrank mit 7 Schubladen und Rollen aus elastischem Gummi Ø 160 mm. Tragkraft des Schrankes: 600 kg



ART. NR.	Abm. mm
F AG 6040 01 04	1193x726x1000 H
Schrank mit 7 Teleskopvollauszugschubladen	




ART. NR.	Abm. mm
F AG 9015 01 07	1193x726x20 H
ABROLLRAND 3-SEITIG MIT ÖLFESTEM GUMMIBEZUG	

■ SCHWARZ
F. 07



ART. NR.	Abm. mm
F UZ 3250 13 07	1194x726x31,5 H
ABLAGEFLÄCHE AUS MDF MIT ÖLFESTEM GUMMIBEZUG 2 SEITENPROFILE FÜR EINZELSCHRANK.	

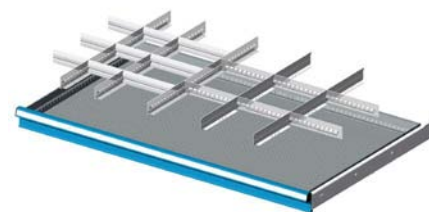
■ SCHWARZ
F. 07




ART. NR.	Für Fronthöhen
F FH 6007 10 00	75
F FH 6010 10 00	100-125
F FH 6015 10 00	150-175
F FH 6020 10 00	200-250
F FH 6030 10 00	300
Set bestehend aus: 2 ungeschlitzten Trennwänden 1085 mm	



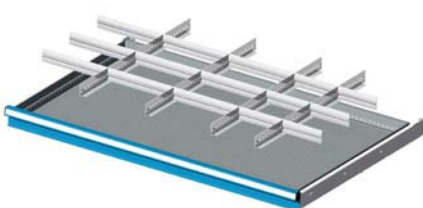
ART. NR.	Für Fronthöhen
F FH 6007 09 00	75
F FH 6010 09 00	100-125
F FH 6015 09 00	150-175
F FH 6020 09 00	200-250
F FH 6030 09 00	300
Set bestehend aus: 4 ungeschlitzten Trennwänden 1085 mm	




ART. NR.	Für Fronthöhen
F FH 6007 05 00	75
F FH 6010 05 00	100-125
F FH 6015 05 00	150-175
Set bestehend aus: 5 Schlitzwänden 610 mm 6 Trennblechen 132 mm 9 Trennblechen 200 mm	



ART. NR.	Für Fronthöhen
F FH 6007 11 00	75
F FH 6010 11 00	100-125
F FH 6015 11 00	150-175
F FH 6020 11 00	200-250
F FH 6030 11 00	300
Set bestehend aus: 6 Schlitzwänden 610 mm 6 Trennblechen 149 mm 1 Trennblech 166 mm	



ART. NR.	Für Fronthöhen
F FH 6007 02 00	75
F FH 6010 02 00	100-125
F FH 6015 02 00	150-175
F FH 6020 02 00	200-250
Set bestehend aus: 4 Schlitzwänden 610 mm 3 Trennblechen 149 mm 3 Trennblechen 166 mm 9 Trennblechen 251 mm	



ART. NR.	Für Fronthöhen
F FH 6007 08 00	75
F FH 6010 08 00	100-125
F FH 6015 08 00	150-175
F FH 6020 08 00	200-250
F FH 6030 08 00	300
Set bestehend aus: 5 Schlitzwänden 610 mm 2 Trennblechen 149 mm 1 Trennblech 166 mm 3 Trennblechen 200 mm	



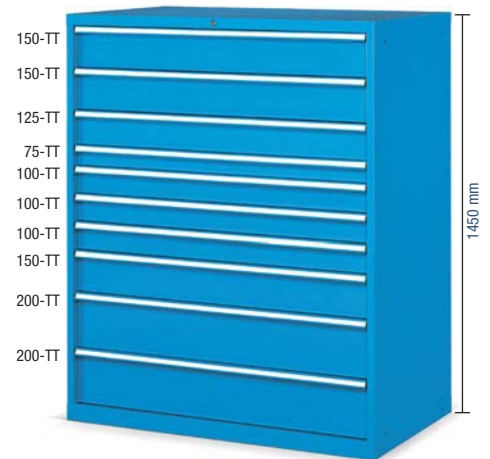
ART. NR.	Abm. mm
F AG 6034 01 04	1193x726x850 H
Schrank mit 5 Teleskopvollauszugschubladen	



ART. NR.	Abm. mm
F AG 6040 04 04	1193x726x1000 H
Schrank mit 1 Teleskopvollauszugschublade, 2 Teleskopvollauszugböden Ohne Schloss, mit Kippsicherungsstange	



ART. NR.	Abm. mm
F AG 6053 01 04	1193x726x1325 H
Schrank mit 9 Teleskopvollauszugschubladen	



ART. NR.	Abm. mm
F AG 6058 01 04	1193x726x1450 H
Schrank mit 10 Teleskopvollauszugschubladen	



ART. NR.	Abm. mm
F AG L634 01 04	1268x727x1121 H
Schrank mit 5 Teleskopvollauszugschubladen und Rollen aus elastischem Gummi Ø 160 mm. Tragkraft des Schrankes: 600 kg	



ART. NR.	Abm. mm
F AG L640 02 04	1268x727x1271 H
Schrank mit 7 Teleskopvollauszugschubladen und Rollen aus elastischem Gummi Ø 160 mm. Tragkraft des Schrankes: 600 kg	



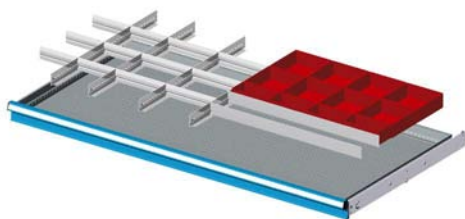
ART. NR.	Abm. mm
F AG 7040 01 04	1431x726x1000 H
Schrank mit 7 Teleskopvollauszugschubladen	



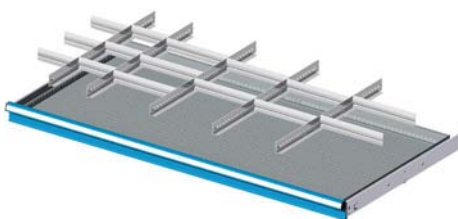
ART. NR.	Abm. mm
F AG 9018 01 07	1434x726x20 H
ABROLLRAND 3-SEITIG MIT ÖLFESTEM GUMMIBEZUG	
SCHWARZ F. 07	



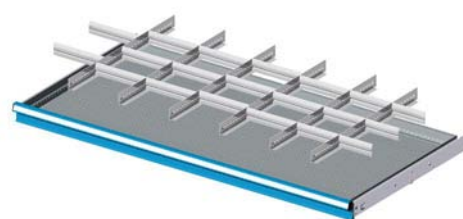
ART. NR.	Abm. mm
F UZ 3260 13 07	1434x726x31,5 H
ABLAGEFLÄCHE AUS MDF MIT ÖLFESTEM GUMMIBEZUG 2 SEITENPROFILE FÜR EINZELSCHRANK.	
SCHWARZ F. 07	



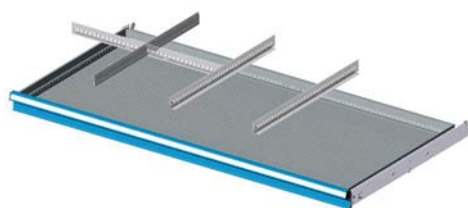
ART. NR.	Für Fronthöhen
F FH 7007 01 00	75
F FH 7010 01 00	100-125
Set bestehend aus:	
4 Schlitzwänden	610 mm
2 ungeschlitzten Trennwänden	610 mm
6 Trennblechen	149 mm
6 Trennblechen	200 mm
4 Einsatzkästen	150x75 mm
8 Einsatzkästen	150x150 mm



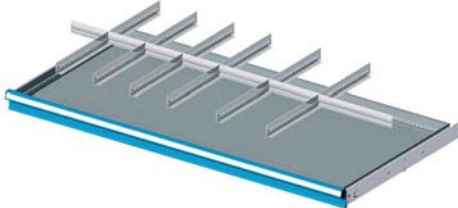
ART. NR.	Für Fronthöhen
F FH 7007 02 00	75
F FH 7010 02 00	100-125
F FH 7015 02 00	150-175
F FH 7020 02 00	200-250
Set bestehend aus:	
5 Schlitzwänden	610 mm
6 Trennblechen	149 mm
9 Trennblechen	251 mm



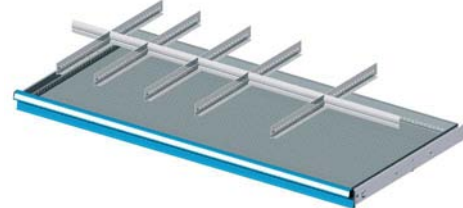
ART. NR.	Für Fronthöhen
F FH 7007 03 00	75
F FH 7010 03 00	100-125
F FH 7015 03 00	150-175
Set bestehend aus:	
6 Schlitzwänden	610 mm
3 Trennblechen	132 mm
3 Trennblechen	166 mm
14 Trennblechen	200 mm



ART. NR.	Für Fronthöhen
F FH 7007 04 00	75
F FH 7010 04 00	100-125
F FH 7015 04 00	150-175
F FH 7020 04 00	200-250
F FH 7030 04 00	300
Set bestehend aus:	
3 Schlitzwänden	610 mm
2 Trennblechen	302 mm



ART. NR.	Für Fronthöhen
F FH 7007 07 00	75
F FH 7010 07 00	100-125
F FH 7015 07 00	150-175
F FH 7020 07 00	200-250
F FH 7030 07 00	300
Set bestehend aus:	
6 Schlitzwänden	610 mm
4 Trennblechen	149 mm
2 Trennblechen	200 mm
1 Trennblech	302 mm



ART. NR.	Für Fronthöhen
F FH 7007 08 00	75
F FH 7010 08 00	100-125
F FH 7015 08 00	150-175
F FH 7020 08 00	200-250
F FH 7030 08 00	300
Set bestehend aus:	
5 Schlitzwänden	610 mm
2 Trennblechen	149 mm
2 Trennblechen	200 mm
2 Trennblechen	302 mm



ART. NR. **Abm. mm**
F AG 7034 01 04 1431x726x850 H
 Schrank mit 5 Teleskopvollauszugschubladen



ART. NR. **Abm. mm**
F AG 7053 01 04 1431x726x1325 H
 Schrank mit 9 Teleskopvollauszugschubladen



ART. NR. **Abm. mm**
F AG L734 01 04 1506x727x1121 H
 Schrank mit 5 Teleskopvollauszugschubladen und Rollen aus elastischem Gummi Ø 160 mm.
 Tragkraft des Schrankes: 600 kg



ART. NR. **Abm. mm**
F AG 7058 01 04 1431x726x1450 H
 Schrank mit 10 Teleskopvollauszugschubladen



ART. NR. **Abm. mm**
F AG L740 02 04 1506x727x1271 H
 Schrank mit 7 Teleskopvollauszugschubladen und Rollen aus elastischem Gummi Ø 160 mm.
 Tragkraft des Schrankes: 600 kg



ART. NR. F BL 1020 00 00
 Schraubstock aus Stahl 130 mm

ART. NR. F AG 7034 S1 56
 Abm. mm 1500x750x990 H. Ral 7035+7000. Beispiel bestehend aus: Schrank mit 7 Schubladen, 1 Multiplexplatte (Dicke 40 mm), 1 Sockelpaar für Hubwagen. Exkl. Werkzeug und Einteilungsmaterial



ART. NR. **Abm. mm**
F AE 8058 01 04 717x750x1450 H

Schrank mit:
 2 Teleskopvollauszugböden (200 kg),
 4 Plastikkanistern Fassungsvermögen 25 l,
 5 Plastikkanistern Fassungsvermögen 10 l,
 1 ausziehbare Ölsicherheitswanne Fassungsvermögen 40 l.
 Gesamtfassungsvermögen des Schrankes: 150 Liter
 Fassungsvermögen der Ölsicherheitswanne: 40 Liter



ART. NR. F AE 8058 42 04
 Abm. mm 717x750x1600 H. Beispiel bestehend aus:
 1 Schrank mit: 3 Teleskopvollauszugböden (200 kg), 4 Plastikkanistern Fassungsvermögen 25 l, 10 Plastikkanistern Fassungsvermögen 10 l, 1 ausziehbare Ölsicherheitswanne Fassungsvermögen 40 l, 1 Ölsicherheitswanne Fassungsverm. 77 l, 2 Stopfen für Wanne.



ART. NR. **Abm. mm**
F AE 8058 05 04 717x750x1450 H

Schrank mit:
 2 Teleskopvollauszugböden (200 kg),
 4 Plastikkanistern Fassungsvermögen 25 l,
 5 Plastikkanistern Fassungsvermögen 10 l,
 1 höhenverstellbarer Boden (150 kg) Tiefe 618 mm,
 1 ausziehbare Ölsicherheitswanne Fassungsvermögen 40 l.
 Gesamtfassungsvermögen des Schrankes: 150 Liter
 Fassungsvermögen der Ölsicherheitswanne: 40 Liter



ART. NR. **Abm. mm**
F AE 8058 25 04 717x750x1600 H

Schrank mit:
 2 Teleskopvollauszugböden (200 kg),
 4 Plastikkanistern Fassungsvermögen 25 l,
 5 Plastikkanistern Fassungsvermögen 10 l,
 1 höhenverstellbarer Boden (150 kg) Tiefe 618 mm,
 1 Tropfenschutzwanne aus Plastik Fassungsvermögen 10 l,
 1 Ölsicherheitswanne Fassungsvermögen 77 l,
 2 Stopfen für Wanne.
 Gesamtfassungsvermögen des Schrankes: 150 Liter
 Fassungsvermögen der Ölsicherheitswanne: 77 Liter



ART. NR. **Abm. mm**
F AE 8058 45 04 717x750x1600 H

Schrank mit:
 2 Teleskopvollauszugböden (200 kg),
 4 Plastikkanistern Fassungsvermögen 25 l,
 5 Plastikkanistern Fassungsvermögen 10 l,
 1 höhenverstellbarer Boden (150 kg) Tiefe 618 mm,
 1 ausziehbare Ölsicherheitswanne Fassungsvermögen 40 l,
 1 Ölsicherheitswanne Fassungsvermögen 77 l,
 2 Stopfen für Wanne.
 Gesamtfassungsvermögen des Schrankes: 150 Liter
 Fassungsvermögen der Ölsicherheitswanne: 117 Liter


BREITE = 717 mm TIEFE = 635 mm

RAL 7000
F.....01

RAL 6011
F.....02


RAL 5012
F.....04

RAL 7035
F.....08




Abm. mm 717x635x1560 H.

Schrank mit: 2 höhenverstellbaren Böden, 1 Keyboard-Einsatz, 1 Auszugboden



Abm. mm 717x635x1660 H.

Schrank mit: 2 höhenverstellbaren Böden, 1 Keyboard-Einsatz, 1 Auszugboden, 1 Sockelpaar 100 mm h ohne Abdeckung



Abm. mm 717x635x1690 H.

Einschließlich: 2 höhenverstellbaren Böden, 1 Keyboard-Einsatz, 1 Auszugboden, 2 Lenkrollen mit Feststeller und 2 Bockrollen aus Nylon Ø 100 mm

Typ und Menge an **verdrahteten** Steckdosen:

ART. NR. mit 1 Ventilator	D	F	GB	I	CH	IL
F AS 1601 12 04	5	-	-	-	-	-
F AS 1601 22 04	2	3	-	-	-	-
F AS 1601 32 04	2	-	2	-	-	-
F AS 1601 42 04	2	-	-	3	-	-
F AS 1601 52 04	2	-	-	-	3	-
F AS 1601 72 04	2	-	-	-	-	3

ART. NR. mit 2 Ventilatoren	D	F	GB	I	CH	IL
F AS 1602 12 04	5	-	-	-	-	-
F AS 1602 22 04	2	3	-	-	-	-
F AS 1602 32 04	2	-	2	-	-	-
F AS 1602 42 04	2	-	-	3	-	-
F AS 1602 52 04	2	-	-	-	3	-
F AS 1602 72 04	2	-	-	-	-	3

Typ und Menge an **verdrahteten** Steckdosen:

ART. NR. mit 1 Ventilator	D	F	GB	I	CH	IL
F AS 1601 14 04	5	-	-	-	-	-
F AS 1601 24 04	2	3	-	-	-	-
F AS 1601 34 04	2	-	2	-	-	-
F AS 1601 44 04	2	-	-	3	-	-
F AS 1601 54 04	2	-	-	-	3	-
F AS 1601 74 04	2	-	-	-	-	3

ART. NR. mit 2 Ventilatoren	D	F	GB	I	CH	IL
F AS 1602 14 04	5	-	-	-	-	-
F AS 1602 24 04	2	3	-	-	-	-
F AS 1602 34 04	2	-	2	-	-	-
F AS 1602 44 04	2	-	-	3	-	-
F AS 1602 54 04	2	-	-	-	3	-
F AS 1602 74 04	2	-	-	-	-	3

Typ und Menge an **verdrahteten** Steckdosen:

ART. NR. mit 1 Ventilator	D	F	GB	I	CH	IL
F AS 1601 13 04	5	-	-	-	-	-
F AS 1601 23 04	2	3	-	-	-	-
F AS 1601 33 04	2	-	2	-	-	-
F AS 1601 43 04	2	-	-	3	-	-
F AS 1601 53 04	2	-	-	-	3	-
F AS 1601 73 04	2	-	-	-	-	3

ART. NR. mit 2 Ventilatoren	D	F	GB	I	CH	IL
F AS 1602 13 04	5	-	-	-	-	-
F AS 1602 23 04	2	3	-	-	-	-
F AS 1602 33 04	2	-	2	-	-	-
F AS 1602 43 04	2	-	-	3	-	-
F AS 1602 53 04	2	-	-	-	3	-
F AS 1602 73 04	2	-	-	-	-	3

MITA' FILM

THRILLER A

VISIONE



E FANTO



LA





ART. NR. **Abm. mm**

F AA 1100 51 04 512x555x1000 H

Schrank mit 2 Fachböden Tiefe 500 mm (100 kg)
Tragkraft des Schrankes 250 kg.



ART. NR. **Abm. mm**

F AC 4100 01 07 512x555x20 H

ABROLLRAND 3-SEITIG MIT ÖLFESTEM GUMMIBEZUG

SCHWARZ
F.07



ART. NR. **Abm. mm**

F UZ 3050 13 07 512x555x31,5 H

ABLAGEFLÄCHE AUS MDF MIT ÖLFESTEM GUMMIBEZUG
2 SEITENPROFILE FÜR EINZELSCHRANK.

SCHWARZ
F.07



ART. NR. **Abm. mm**

F AA 1100 53 04 512x555x1000 H

Schrank mit 2 Fachböden Tiefe 500 mm (100 kg)
1 Einfachauszugschublade (50 kg)
Tragkraft des Schrankes: 250 kg



ART. NR. **Abm. mm**

F AA 1100 54 04 512x555x1000 H

Schrank mit 1 Fachboden Tiefe 500 mm (100 kg)
2 Einfachauszugschubladen (50 kg)
Tragkraft des Schrankes: 250 kg



ART. NR. **Abm. mm**

F AA 1100 56 04 512x555x1000 H

Schrank mit 1 Fachboden Tiefe 500 mm (100 kg)
3 Einfachauszugschubladen (50 kg)
Tragkraft des Schrankes: 250 kg



ART. NR. **Abm. mm**

F AA 0110 01 04 512x555x1270 H

Schrank mit 1 Fachboden Tiefe 500 mm (100 kg)
1 Lesepult mit Einfachauszugschublade (50 kg)
Tragkraft des Schrankes: 250 kg

PERFORM A120

BREITE = 1023 mm TIEFE = 555 mm

ZUBEHÖRSCHRÄNKE serie F AA 1200

RAL 7000
F.01

RAL 6011
F.02

RAL 5012
F.04

RAL 7035
F.08



ART. NR. **Abm. mm**

F AA 1200 51 04 1023x555x1000 H

Schrank mit 2 Fachböden Tiefe 500 mm (100 kg)
Tragkraft des Schrankes: 600 kg



ART. NR.

Abm. mm

F AC 4200 01 07 1023x555x20 H

ABROLLRAND 3-SEITIG MIT ÖLFESTEM GUMMIBEZUG

SCHWARZ
F.07



ART. NR.

Abm. mm

F UZ 3060 13 07 1023x555x31,5 H

ABLAGEFLÄCHE AUS MDF MIT ÖLFESTEM GUMMIBEZUG
2 SEITENPROFILE FÜR EINZELSCHRANK.

SCHWARZ
F.07



ART. NR. **Abm. mm**

F AA 1200 59 04 1023x555x1000 H

Schrank mit 1 Fachboden Tiefe 500 mm (100 kg)
1 Einfachauszugschublade (50 kg)
Tragkraft des Schrankes: 600 kg



ART. NR. **Abm. mm**

F AA 1200 53 04 1023x555x1000 H

Schrank mit 1 Fachboden Tiefe 500 mm (100 kg)
1 Einfachauszugschublade (50 kg)
1 Paar Einfachauszugschubladen (50 kg)
Tragkraft des Schrankes: 600 kg



ART. NR. **Abm. mm**

F AA 1200 54 04 1023x555x1000 H

Schrank mit 1 Fachboden Tiefe 500 mm (100 kg)
2 Paare Einfachauszugschubladen (50 kg)
Tragkraft des Schrankes: 600 kg



ART. NR. **Abm. mm**

F AA 1200 55 04 1023x555x1000 H

Schrank mit 1 Fachboden Tiefe 500 mm (100 kg)
2 Einfachauszugschubladen (50 kg)
Tragkraft des Schrankes: 600 kg

- Der mit Schubladen ausgestattete Schrank muss am Fußboden bzw. an der Wand befestigt werden.
- Es wird immer die Nettotragkraft bei gleichmäßig verteilter Last angegeben.

- Tragkraft der oberen Fläche: 80 Kg
- S = Einfachauszug (87%)



ART. NR. Abm. mm

F AA 1500 51 04 1194x555x1000 H

Schrank mit 2 Fachböden Tiefe 500 mm (100 kg)
Tragkraft des Schrankes: 600 kg

ART. NR.

Abm. mm

F AC 4300 01 07

1194x555x20 H

ABROLLRAND 3-SEITIG MIT ÖLFESTEM GUMMIBEZUG



SCHWARZ
F. 07

ART. NR.

Abm. mm

F UZ 3070 13 07

1194x555x31,5 H

ABLAGEFLÄCHE AUS MDF MIT ÖLFESTEM GUMMIBEZUG
2 SEITENPROFILE FÜR EINZELSCHRANK.



SCHWARZ
F. 07



ART. NR. Abm. mm

F AA 1500 52 04 1194x555x1000 H

Schrank mit 1 Fachboden Tiefe 500 mm (100 kg)
1 Paar Einfachauszugschubladen (50 kg)
Tragkraft des Schrankes: 600 kg



ART. NR. Abm. mm

F AA 1500 55 04 1194x555x1000 H

Schrank mit 1 Fachboden Tiefe 500 mm (100 kg)
1 Einfachauszugschublade (50 kg)
1 Paar Einfachauszugschubladen (50 kg)
Tragkraft des Schrankes: 600 kg



ART. NR. Abm. mm

F AA 1500 54 04 1194x555x1000 H

Schrank mit 2 Fachböden Tiefe 500 mm (100 kg)
1 Einfachauszugschublade (50 kg)
Tragkraft des Schrankes: 600 kg



ART. NR. Abm. mm

F AA 1500 57 04 1194x555x1270 H

Schrank mit 1 Fachboden Tiefe 500 mm (100 kg)
2 Einfachauszugschubladen (50 kg)
Tragkraft des Schrankes: 600 kg



ART. NR.	Abm. mm
F AA 1300 01 04	1023x400x2000 H

Schrank mit 4 Fachböden Tiefe 345 mm (100 kg)
Tragkraft des Schrankes: 800 kg



ART. NR.	Abm. mm
F AA 1302 03 04	1023x400x2000 H

Schrank mit 4 Fachböden Tiefe 345 mm (100 kg)
Tragkraft des Schrankes: 800 kg

- Türen aus Polycarbonat Dicke 3 mm



ART. NR.	Abm. mm
F AA 1300 02 04	1023x400x2000 H

Schrank mit 6 Fachböden Tiefe 345 mm (100 kg)
Tragkraft des Schrankes: 800 kg

F AA 1300 52 04	1023x400x2000 H
------------------------	-----------------

Bestehend aus:
1 Schrank ART. NR. F AA 1300 02 04,
28 grauen Behältern Gr. 3



ART. NR.	Abm. mm
F AA 1303 02 04	1023x400x2000 H

Schrank mit 4 Rückwandlochplatten, 1 Fachboden
Tiefe 250 mm (25 kg). Tragkraft des Schrankes: 800 kg.

F AA 1303 52 04	1023x400x2000 H
------------------------	-----------------

Bestehend aus:
1 Schrank ART. NR. F AA 1303 02 04,
1 Set mit 142 Haken ART. NR. F BL 9525 00 99,
1 Set mit 13 Haken ART. NR. F BL 9539 00 99

- Tragkraft jeder einzelnen Tür mit Lochplatte: 40 kg



ART. NR.	Abm. mm
F AA 1400 02 04	1023x555x2000 H

Schrank mit 4 Fachböden Tiefe 500 mm (100 kg)
3 Einfachauszugschubladen (50 kg)
Tragkraft des Schrankes: 800 kg



ART. NR.	Abm. mm
F AA 1400 01 04	1023x555x2000 H

Schrank mit 4 Fachböden Tiefe 500 mm (100 kg)
Tragkraft des Schrankes: 800 kg



ART. NR.	Abm. mm
F AA 1402 01 04	1023x555x2000 H

Schrank mit 4 Fachböden Tiefe 500 mm (100 kg)
Tragkraft des Schrankes: 800 kg

- Türen aus Polycarbonat Dicke 3 mm



ART. NR.	Abm. mm
F AA 1403 05 04	1023x555x2000 H

Schrank mit 4 Fachböden Tiefe 250 mm (25 kg)
3 Fachböden Tiefe 345 mm (50 kg), 1 Fachboden
Tiefe 500 mm (100 kg), 16 Behälterschienen,
3 Einfachauszugschubladen (50 kg)
Tragkraft des Schrankes: 800 kg.

F AA 1403 55 04	1023x555x2000 H
------------------------	------------------------

Bestehend aus: 1 Schrank ART. NR. F AA 1403 05 04,
40 blauen Behältern Gr. 1, 44 grauen Behältern Gr. 2,
16 blauen Behältern Gr. 3A2.

- Tragkraft jeder einzelnen Tür mit Lochplatte: 40 kg

BREITE = 1023 mm TIEFE = 555 mm

RAL 7000
F.01

RAL 6011
F.02

RAL 5012
F.04

RAL 7035
F.08



ART. NR. **Abm. mm**

F AA 1403 08 04 1023x555x2000 H

Schrank mit 2 Rückwandlochplatten, 4 Fachböden
Tiefe 345 mm (50 kg), 8 Behälterschienen.
Tragkraft des Schrankes: 800 kg

F AA 1403 58 04 1023x555x2000 H

Bestehend aus: 1 Schrank ART. NR. F AA 1403 08 04,
8 blauen Behältern Gr. 1, 20 grauen Behältern Gr. 2,
8 blauen Behältern Gr. 3A2, 8 blauen Behältern Gr. 3,
1 Set von 92 Haken ART. NR. F BL 9521 00 99.

■ Tragkraft jeder einzelnen Tür mit Lochplatte: 40 kg

ART. NR. **Abm. mm**

F AA 1800 02 04 1023x555x2200 H

Schrank mit 4 Fachböden Tiefe 500 mm (100 kg)
3 Einfachauszugschubladen (50 kg),
Tragkraft des Schrankes: 800 kg

ART. NR. F AA ZA03 00 08

Beispiel bestehend aus:

1 Schrank ART. NR. F AA 1550 01 08 mit 2
Fachböden, 1 Schrank ART. NR. F AA 1540 01 08
mit 5 Fachböden + 35 Multibox-Kästen mit
Sicherungsbügeln + 40 Führungen für
Multibox-Kästen + Einfachauszugschublade,
1 Schrank mit Polykarbonattüren
ART. NR. F AA 1402 00 08 mit 4 Fachböden



■ Der mit Schubladen ausgestattete Schrank muss am Fußboden bzw. an der Wand befestigt werden.
■ Es wird immer die Nettotragkraft bei gleichmäßig verteilter Last angegeben.

■ Tragkraft der oberen Fläche: 80 Kg
■ S = Einfachauszug (87%)



SCHWARZ
F.....07

ART. NR. Abm. mm

F AC 4500 01 07 2046x600x20 H

ABROLLRAND 3-SEITIG MIT ÖLFESTEM GUMMIBEZUG
Geeignet für Schrank F AB 8100



SCHWARZ
F.....07

ART. NR. Abm. mm

F UZ 3170 13 07 2046x600x31,5 H

ABLAGEFLÄCHE AUS MDF MIT ÖLFESTEM GUMMIBEZUG
2 SEITENPROFILE FÜR EINZELSCHRANK.



ART. NR. Abm. mm

F AB 8100 10 04 2046x600x1000 H

Schrank mit 2 Fachböden Tiefe 500 mm (100 kg)
1 Trennwand,
Tragkraft des Schrankes: 300 kg pro Abteil.



ART. NR. Abm. mm

F AB 8300 01 04 2046x600x2000 H

Schrank mit 8 Fachböden Tiefe 500 mm (100 kg)
1 Trennwand,
Tragkraft des Schrankes: 800 kg pro Abteil.



ART. NR. Abm. mm

F AB 8300 09 04 2046x600x2000 H

Schrank mit 8 Fachböden Tiefe 500 mm (100 kg)
6 Einfachauszugschubladen (50 kg), 1 Trennwand
Tragkraft des Schrankes: 800 kg pro Abteil



ART. NR. Abm. mm

F AB 8302 01 04 2046x600x2000 H

Schrank mit 8 Fachböden Tiefe 500 mm (100 kg)
1 Trennwand,
Tragkraft des Schrankes: 800 kg pro Abteil.

■ Türen aus Polycarbonat Dicke 4 mm

PERFORM A700

BREITE = 2046 mm TIEFE = 450 mm

SCHIEBETÜRSCHRÄNKE serie F AB 7000

RAL 7000
F.01

RAL 6011
F.02

RAL 5012
F.04

RAL 7035
F.08



■ SCHWARZ
F.07

ART. NR. **Abm. mm**

F AC 4450 01 07 2046x450x20 H

ABROLLRAND 3-SEITIG MIT ÖLFESTEM GUMMIBEZUG
Geeignet für Schrank F AB 7100/7200



■ SCHWARZ
F.07

ART. NR. **Abm. mm**

F UZ 3040 13 07 2046x450x31,5 H

ABLAGEFLÄCHE AUS MDF MIT ÖLFESTEM GUMMIBEZUG
2 SEITENPROFILE FÜR EINZELSCHRANK.



ART. NR. **Abm. mm**

F AB 7100 02 04 2046x450x1000 H

Schrank mit 2 Fachböden Tiefe 370 mm (100 kg)
1 Trennwand
Tragkraft des Schrankes: 300 kg pro Abteil



ART. NR. **Abm. mm**

F AB 7200 03 04 2046x450x1200 H

Schrank mit 4 Fachböden Tiefe 370 mm (100 kg)
1 Trennwand
Tragkraft des Schrankes: 300 kg pro Abteil

■ Türen aus Polykarbonat Dicke 4 mm



ART. NR. **Abm. mm**

F AB 7302 02 04 2046x450x2000 H

Schrank mit 8 Fachböden Tiefe 370 mm (100 kg)
1 Trennwand, 4 Vollauszugrahmen für Hängemappen
DIN A4 (30 kg).
Tragkraft des Schrankes: 400 kg pro Abteil.



ART. NR. **Abm. mm**

F AB 7300 01 04 2046x450x2000 H

Schrank mit 8 Fachböden Tiefe 370 mm (100 kg)
1 Trennwand
Tragkraft des Schrankes: 400 kg pro Abteil

- Der Schrank (1000 mm h) soll am Fußboden oder an der Wand befestigt werden.
- Die Schränke (2000 mm h) müssen am Fußboden oder an der Wand befestigt werden.

- Es wird immer die Nettotragkraft bei gleichmäßig verteilter Last angegeben.
- Tragkraft der oberen Fläche: 80 Kg



■ SCHWARZ F.....07

ART. NR. **F AC 4400 01 07** **Abm. mm** **1500x600x20 H**
 ABROLLRAND 3-SEITIG MIT ÖLFESTEM GUMMIBEZUG
 Geeignet für Schrank F AB 6100



■ SCHWARZ F.....07

ART. NR. **F UZ 3160 13 07** **Abm. mm** **1500x600x31,5 H**
 ABLAGEFLÄCHE AUS MDF MIT ÖLFESTEM GUMMIBEZUG
 2 SEITENPROFILE FÜR EINZELSCHRANK.



ART. NR. **F AB 6100 02 04** **Abm. mm** **1500x600x1000 H**
 Schrank mit 1 Fachboden Tiefe 500 mm (100 kg)
 Tragkraft des Schrankes: 600 kg



ART. NR. **F AB 6300 02 04** **Abm. mm** **1500x600x2000 H**
 Schrank mit 4 Fachböden Tiefe 500 mm (100 kg)
 Tragkraft des Schrankes: 800 kg



ART. NR. **F AB 6302 02 04** **Abm. mm** **1500x600x2000 H**
 Schrank mit 8 Fachböden Tiefe 500 mm (150 kg),
 1 Trennwand, Tragkraft des Schrankes: 400 kg pro Abteil

ART. NR. **F AB 6302 52 04** **Abm. mm** **1500x600x2000 H**
 Bestehend aus: 1 Schrank ART. NR. F AB 6302 02 04,
 5 grauen Behältern Gr. 4

■ Türen aus Polycarbonat Dicke 3 mm



ART. NR. F AB ZA07 00 50
 Abm. mm 3000x600x2000 H. Beispiel bestehend aus: 1 türloser Schrank
 ART. NR. F AB 6301 00 08 mit 8 Fachböden, 1 Trennwand und 9 blauen
 Behältern Gr. 3, 1 Türenpaar ART. NR. F AC 0255 00 04
 1 türloser Schrank ART. NR. F AB 6301 00 08 mit 3 Fachböden,
 1 Türenpaar ART. NR. F AC 0255 00 04

PERFORM A500

BREITE = 1500 mm TIEFE = 450 mm

SCHIEBETÜRSCHRÄNKE serie F AB 5000

RAL 7000
F.01

RAL 6011
F.02

RAL 5012
F.04

RAL 7035
F.08



■ SCHWARZ
F.07

ART. NR.	Abm. mm
F AC 4350 01 07	1500x450x20 H
ABROLLRAND 3-SEITIG MIT ÖLFESTEM GUMMIBEZUG Geeignet für Schrank F AB 5100/5200	



■ SCHWARZ
F.07

ART. NR.	Abm. mm
F UZ 3030 13 07	1500x450x31,5 H
ABLAGEFLÄCHE AUS MDF MIT ÖLFESTEM GUMMIBEZUG 2 SEITENPROFILE FÜR EINZELSCHRANK.	



ART. NR.	Abm. mm
F AB 5100 02 04	1500x450x1000 H
Schrank mit 1 Fachboden Tiefe 370 mm (100 kg) Ohne Trennwand Tragkraft des Schrankes: 600 kg.	



ART. NR.	Abm. mm
F AB 5200 03 04	1500x450x1200 H
Schrank mit 2 Fachböden Tiefe 370 mm (100 kg) Ohne Trennwand Tragkraft des Schrankes: 600 kg.	

ART. NR.	Abm. mm
F AB 5200 53 04	1500x450x1200 H
Bestehend aus: 1 Schrank ART. NR. F AB 5200 03 04, 6 blauen Behältern Gr. 3	

■ Türen aus Polykarbonat Dicke 3 mm



ART. NR.	Abm. mm
F AB 5302 02 04	1500x450x2000 H
Schrank mit 8 Fachböden Tiefe 370 mm (150 kg), 1 Trennwand. Tragkraft des Schrankes: 400 kg pro Abteil	
F AB 5302 52 04	1500x450x2000 H
Bestehend aus: 1 Schrank ART. NR. F AB 5302 02 04, 9 blauen Behältern Gr. 3.	



ART. NR.	Abm. mm
F AB 5300 02 04	1500x450x2000 H
Schrank mit 4 Fachböden Tiefe 370 mm (100 kg) Ohne Trennwand Tragkraft des Schrankes: 800 kg.	

- Der Schrank (1000 mm h) soll am Fußboden oder an der Wand befestigt werden.
- Die Schränke (2000 mm h) müssen am Fußboden oder an der Wand befestigt werden.

- Es wird immer die Nettotragkraft bei gleichmäßig verteilter Last angegeben.
- Tragkraft der oberen Fläche: 80 kg



SCHWARZ F.....07

ART. NR. **Abm. mm**
F AC 4250 01 07 1023x600x20 H
 ABROLLRAND 3-SEITIG MIT ÖLFESTEM GUMMIBEZUG
 Geeignet für Schrank F AB 4100



SCHWARZ F.....07

ART. NR. **Abm. mm**
F UZ 3140 13 07 1023x600x31,5 H
 ABLAGEFLÄCHE AUS MDF MIT ÖLFESTEM GUMMIBEZUG
 2 SEITENPROFILE FÜR EINZELSCHRANK.



ART. NR. **Abm. mm**
F AB 4100 02 04 1023x600x1000 H
 Schrank mit 2 Fachböden Tiefe 500 mm (100 kg)
 2 Einfachauszugschubladen (50 kg), 1 Trennwand
 Tragkraft des Schrankes: 300 kg pro Abteil.



ART. NR. **Abm. mm**
F AB 4100 07 04 1023x600x1000 H
 Schrank mit 1 Fachboden Tiefe 500 mm (100 kg),
 ohne Trennwand
 Tragkraft des Schrankes: 600 kg.



ART. NR. **Abm. mm**
F AB 4300 09 04 1023x600x2000 H
 Schrank mit 8 Fachböden Tiefe 500 mm (100 kg)
 4 Einfachauszugschubladen (50 kg), 1 Trennwand
 Tragkraft des Schrankes: 400 kg pro Abteil.



ART. NR. **Abm. mm**
F AB 4300 11 04 1023x600x2000 H
 Schrank mit 4 Fachböden Tiefe 500 mm (100 kg),
 ohne Trennwand
 Tragkraft des Schrankes: 800 kg.

PERFORM A300

BREITE = 1023 mm TIEFE = 450 mm

SCHIEBETÜRSCHRÄNKE serie F AB 3000

RAL 7000
F.01

RAL 6011
F.02

RAL 5012
F.04

RAL 7035
F.08



■ SCHWARZ
F.07

ART. NR.	Abm. mm
F AC 4150 01 07	1023x450x20 H
ABROLLRAND 3-SEITIG MIT ÖLFESTEM GUMMIBEZUG Geeignet für Schrank F AB 3100/3200	



■ SCHWARZ
F.07

ART. NR.	Abm. mm
F UZ 3010 13 07	1023x450x31,5 H
ABLAGEFLÄCHE AUS MDF MIT ÖLFESTEM GUMMIBEZUG 2 SEITENPROFILE FÜR EINZELSCHRANK.	



ART. NR.	Abm. mm
F AB 3100 01 04	1023x450x1000 H
Schrank mit 1 Fachboden Tiefe 370 mm (100 kg), Tragkraft des Schrankes: 600 kg.	



ART. NR.	Abm. mm
F AB 3200 02 04	1023x450x1200 H
Schrank mit 2 Fachböden Tiefe 370 mm (100 kg) Tragkraft des Schrankes: 600 kg.	



ART. NR.	Abm. mm
F AB 3300 01 04	1023x450x2000 H
Schrank mit 4 Fachböden Tiefe 370 mm (100 kg) Tragkraft des Schrankes: 800 kg.	



ART. NR. F AB 3300 S1 51
Abm. mm 1023x450x2000 H.
Beispiel bestehend aus:
1 türenloser Schrank
ART. NR. F AB 3301 00 04
mit 6 Fachböden,
1 Schiebetürenpaar
ART. NR. F AC 0150 00 01,
16 blauen Behältern Gr. 3
ART. NR. F PM 4151 00 04,
12 grauen Behältern Gr. 3
ART. NR. F PM 4151 00 01



Breite der Abteile = 585 mm Tiefe = 500 mm

SERIE GS120

■ Schrank mit festen Ablagen und fester Trennwand.

ART. NR. mit Zylinderschloss	Zubehör	Abm. mm
F AN 1201 01 51	ohne Füßchen	585x500x1750 H
F AN 1201 07 51	mit Füßchen	585x500x1950 H

Ersatzschloss mit 2 Schlüsseln: ART. NR. R CSR 0018 00

ART. NR. mit Verschlussvorrichtung	Zubehör	Abm. mm
F AN 1201 11 51	ohne Füßchen	585x500x1750 H
F AN 1201 17 51	mit Füßchen	585x500x1950 H

Ersatz- und Verschlussvorrichtung: R CSR 0024 00



■ Schrank mit höhenverstellbarer Helmablage

SERIE GS130

ART. NR. mit Zylinderschloss	Anzahl der Abteile	Zubehör	Abm. mm
F AN 1302 01 51	2	ohne Füßchen	610x500x1750 H
F AN 1302 07 51	2	mit Füßchen	610x500x1950 H
F AN 1303 01 51	3	ohne Füßchen	900x500x1750 H
F AN 1303 07 51	3	mit Füßchen	900x500x1950 H
F AN 1304 01 51	4	ohne Füßchen	1195x500x1750 H
F AN 1304 07 51	4	mit Füßchen	1195x500x1950 H

Ersatzschloss mit 2 Schlüsseln: ART. NR. R CSR 0018 00

ART. NR. mit Verschlussvorrichtung	Anzahl der Abteile	Zubehör	Abm. mm
F AN 1302 11 51	2	ohne Füßchen	610x500x1750 H
F AN 1302 17 51	2	mit Füßchen	610x500x1950 H
F AN 1303 11 51	3	ohne Füßchen	900x500x1750 H
F AN 1303 17 51	3	mit Füßchen	900x500x1950 H
F AN 1304 11 51	4	ohne Füßchen	1195x500x1750 H
F AN 1304 17 51	4	mit Füßchen	1195x500x1950 H

Ersatz- und Verschlussvorrichtung: R CSR 0024 00



■ Schrank mit höhenverstellbarer Helmablage

SERIE GS230

ART. NR. mit Zylinderschloss	Anzahl der Abteile	Zubehör	Abm. mm
F AN 2302 01 51	2	ohne Füßchen	610x500x1940 H
F AN 2302 07 51	2	mit Füßchen	610x500x2140 H
F AN 2303 01 51	3	ohne Füßchen	900x500x1940 H
F AN 2303 07 51	3	mit Füßchen	900x500x2140 H
F AN 2304 01 51	4	ohne Füßchen	1195x500x1940 H
F AN 2304 07 51	4	mit Füßchen	1195x500x2140 H

Ersatzschloss mit 2 Schlüsseln: ART. NR. R CSR 0018 00

ART. NR. mit Verschlussvorrichtung	Anzahl der Abteile	Zubehör	Abm. mm
F AN 2302 11 51	2	ohne Füßchen	610x500x1940 H
F AN 2302 17 51	2	mit Füßchen	610x500x2140 H
F AN 2303 11 51	3	ohne Füßchen	900x500x1940 H
F AN 2303 17 51	3	mit Füßchen	900x500x2140 H
F AN 2304 11 51	4	ohne Füßchen	1195x500x1940 H
F AN 2304 17 51	4	mit Füßchen	1195x500x2140 H

Ersatz- und Verschlussvorrichtung: R CSR 0024 00



Breite der Abteile = 300 mm Tiefe = 500 mm



Breite der Abteile = 300 mm Tiefe = 500 mm

BREITE DER ABTEILE = 400 mm TIEFE = 500 mm

RAL 5012 + RAL 7000 F.51



Breite der Abteile = 400 mm Tiefe = 500 mm

SERIE GS140



■ Schrank mit höhenverstellbarer Helmablage

ART. NR. mit Zylinderschloss	Anzahl der Abteile	Zubehör	Abm. mm
F AN 1402 01 51	2	ohne Füßchen	805x500x1750 H
F AN 1402 07 51	2	mit Füßchen	805x500x1950 H
F AN 1403 01 51	3	ohne Füßchen	1195x500x1750 H
F AN 1403 07 51	3	mit Füßchen	1195x500x1950 H

Ersatzschloss mit 2 Schlüsseln: ART. NR. R CSR 0018 00

ART. NR. mit Verschlussvorrichtung	Anzahl der Abteile	Zubehör	Abm. mm
F AN 1402 11 51	2	ohne Füßchen	805x500x1750 H
F AN 1402 17 51	2	mit Füßchen	805x500x1950 H
F AN 1403 11 51	3	ohne Füßchen	1195x500x1750 H
F AN 1403 17 51	3	mit Füßchen	1195x500x1950 H

Ersatz- und Verschlussvorrichtung: R CSR 0024 00



Breite der Abteile = 400 mm Tiefe = 500 mm

SERIE GS240



■ Schrank mit höhenverstellbarer Helmablage

ART. NR. mit Zylinderschloss	Anzahl der Abteile	Zubehör	Abm. mm
F AN 2402 01 51	2	ohne Füßchen	805x500x1940 H
F AN 2402 07 51	2	mit Füßchen	805x500x2140 H
F AN 2403 01 51	3	ohne Füßchen	1195x500x1940 H
F AN 2403 07 51	3	mit Füßchen	1195x500x2140 H

Ersatzschloss mit 2 Schlüsseln: ART. NR. R CSR 0018 00

ART. NR. mit Verschlussvorrichtung	Anzahl der Abteile	Zubehör	Abm. mm
F AN 2402 11 51	2	ohne Füßchen	805x500x1940 H
F AN 2402 17 51	2	mit Füßchen	805x500x2140 H
F AN 2403 11 51	3	ohne Füßchen	1195x500x1940 H
F AN 2403 17 51	3	mit Füßchen	1195x500x2140 H

Ersatz- und Verschlussvorrichtung: R CSR 0024 00



Breite der Abteile = 400 mm Tiefe = 500 mm

SERIE GS150

■ Schrank mit fester Ablage und verschiebbarer Trennwand.

ART. NR. mit Zylinderschloss	Anzahl der Abteile	Zubehör	Abm. mm
F AN 1502 01 51	2	ohne Füßchen	805x500x1750 H
F AN 1502 07 51	2	mit Füßchen	805x500x1950 H
F AN 1503 01 51	3	ohne Füßchen	1195x500x1750 H
F AN 1503 07 51	3	mit Füßchen	1195x500x1950 H

Ersatzschloss mit 2 Schlüsseln: ART. NR. R CSR 0018 00

ART. NR. mit Verschlussvorrichtung	Anzahl der Abteile	Zubehör	Abm. mm
F AN 1502 11 51	2	ohne Füßchen	805x500x1750 H
F AN 1502 17 51	2	mit Füßchen	805x500x1950 H
F AN 1503 11 51	3	ohne Füßchen	1195x500x1750 H
F AN 1503 17 51	3	mit Füßchen	1195x500x1950 H

Ersatz- und Verschlussvorrichtung: R CSR 0024 00



■ Schrank mit höhenverstellbarer Helmablage

SERIE GS150



Breite der Abteile = 400 mm Tiefe = 500 mm

ART. NR. mit Zylinderschloss	Anzahl der Abteile	Zubehör	Abm. mm
F AN 1502 31 51	2	ohne Füßchen	805x500x1750 H
F AN 1502 37 51	2	mit Füßchen	805x500x1950 H
F AN 1503 31 51	3	ohne Füßchen	1195x500x1750 H
F AN 1503 37 51	3	mit Füßchen	1195x500x1950 H

Ersatzschloss mit 2 Schlüsseln: ART. NR. R CSR 0018 00

ART. NR. mit Verschlussvorrichtung	Anzahl der Abteile	Zubehör	Abm. mm
F AN 1502 41 51	2	ohne Füßchen	805x500x1750 H
F AN 1502 47 51	2	mit Füßchen	805x500x1950 H
F AN 1503 41 51	3	ohne Füßchen	1195x500x1750 H
F AN 1503 47 51	3	mit Füßchen	1195x500x1950 H

Ersatz- und Verschlussvorrichtung: R CSR 0024 00

SERIE GS250



Breite der Abteile = 400 mm Tiefe = 500 mm

ART. NR. mit Zylinderschloss	Anzahl der Abteile	Zubehör	Abm. mm
F AN 2502 01 51	2	ohne Füßchen	805x500x1940 H
F AN 2502 07 51	2	mit Füßchen	805x500x2140 H
F AN 2503 01 51	3	ohne Füßchen	1195x500x1940 H
F AN 2503 07 51	3	mit Füßchen	1195x500x2140 H

Ersatzschloss mit 2 Schlüsseln: ART. NR. R CSR 0018 00

ART. NR. mit Verschlussvorrichtung	Anzahl der Abteile	Zubehör	Abm. mm
F AN 2502 11 51	2	ohne Füßchen	805x500x1940 H
F AN 2502 17 51	2	mit Füßchen	805x500x2140 H
F AN 2503 11 51	3	ohne Füßchen	1195x500x1940 H
F AN 2503 17 51	3	mit Füßchen	1195x500x2140 H

Ersatz- und Verschlussvorrichtung: R CSR 0024 00

SERIE GS250



Breite der Abteile = 400 mm Tiefe = 500 mm



■ Schrank mit höhenverstellbarer Helmablage

ART. NR. mit Zylinderschloss	Anzahl der Abteile	Zubehör	Abm. mm
F AN 2502 31 51	2	ohne Füßchen	805x500x1940 H
F AN 2502 37 51	2	mit Füßchen	805x500x2140 H
F AN 2503 31 51	3	ohne Füßchen	1195x500x1940 H
F AN 2503 37 51	3	mit Füßchen	1195x500x2140 H

Ersatzschloss mit 2 Schlüsseln: ART. NR. R CSR 0018 00

ART. NR. mit Verschlussvorrichtung	Anzahl der Abteile	Zubehör	Abm. mm
F AN 2502 41 51	2	ohne Füßchen	805x500x1940 H
F AN 2502 47 51	2	mit Füßchen	805x500x2140 H
F AN 2503 41 51	3	ohne Füßchen	1195x500x1940 H
F AN 2503 47 51	3	mit Füßchen	1195x500x2140 H

Ersatz- und Verschlussvorrichtung: R CSR 0024 00

BREITE DER ABTEILE = 400/585 mm TIEFE = 500 mm

RAL 5012 +
RAL 7000 F.51



SERIE GS160

ART. NR. mit Zylinderschloss	Anzahl der Abteile	Zubehör	Abm. mm
F AN 1602 01 51	2	ohne Füßchen	805x500x1750 H
F AN 1602 07 51	2	mit Füßchen	805x500x1950 H
F AN 1603 01 51	3	ohne Füßchen	1195x500x1750 H
F AN 1603 07 51	3	mit Füßchen	1195x500x1950 H

Ersatzschloss mit 2 Schlüsseln: ART. NR. R CSR 0018 00

ART. NR. mit Verschlussvorrichtung	Anzahl der Abteile	Zubehör	Abm. mm
F AN 1602 11 51	2	ohne Füßchen	805x500x1750 H
F AN 1602 17 51	2	mit Füßchen	805x500x1950 H
F AN 1603 11 51	3	ohne Füßchen	1195x500x1750 H
F AN 1603 17 51	3	mit Füßchen	1195x500x1950 H

Ersatz- und Verschlussvorrichtung: R CSR 0024 00

Breite der Abteile = 400 mm Tiefe = 500 mm



SERIE GS260

ART. NR. mit Zylinderschloss	Anzahl der Abteile	Zubehör	Abm. mm
F AN 2602 01 51	2	ohne Füßchen	805x500x1940 H
F AN 2602 07 51	2	mit Füßchen	805x500x2140 H
F AN 2603 01 51	3	ohne Füßchen	1195x500x1940 H
F AN 2603 07 51	3	mit Füßchen	1195x500x2140 H

Ersatzschloss mit 2 Schlüsseln: ART. NR. R CSR 0018 00

ART. NR. mit Verschlussvorrichtung	Anzahl der Abteile	Zubehör	Abm. mm
F AN 2602 11 51	2	ohne Füßchen	805x500x1940 H
F AN 2602 17 51	2	mit Füßchen	805x500x2140 H
F AN 2603 11 51	3	ohne Füßchen	1195x500x1940 H
F AN 2603 17 51	3	mit Füßchen	1195x500x2140 H

Ersatz- und Verschlussvorrichtung: R CSR 0024 00

Breite der Abteile = 400 mm Tiefe = 500 mm



SERIE GS170

ART. NR. mit Zylinderschloss	Anzahl der Abteile	Zubehör	Abm. mm
F AN 1701 01 51	1	ohne Füßchen	585x500x1750 H
F AN 1701 07 51	1	mit Füßchen	585x500x1950 H
F AN 1702 01 51	2	ohne Füßchen	1145x500x1750 H
F AN 1702 07 51	2	mit Füßchen	1145x500x1950 H

Ersatzschloss mit 2 Schlüsseln: ART. NR. R CSR 0029 00

Breite der Abteile = 585 mm Tiefe = 500 mm



Breite der Abteile = 585 mm Tiefe = 500 mm

SERIE GS180

ART. NR. mit Zylinderschloss	Anzahl der Abteile	Zubehör	Abm. mm
F AN 1801 01 51	1	ohne Füßchen	585x500x1750 H
F AN 1801 07 51	1	mit Füßchen	585x500x1950 H
F AN 1802 01 51	2	ohne Füßchen	1145x500x1750 H
F AN 1802 07 51	2	mit Füßchen	1145x500x1950 H

Ersatzschloss mit 2 Schlüsseln: ART. NR. R CSR 0018 00

ART. NR. mit Verschlussvorrichtung	Anzahl der Abteile	Zubehör	Abm. mm
F AN 1801 11 51	1	ohne Füßchen	585x500x1750 H
F AN 1801 17 51	1	mit Füßchen	585x500x1950 H
F AN 1802 11 51	2	ohne Füßchen	1145x500x1750 H
F AN 1802 17 51	2	mit Füßchen	1145x500x1950 H

Ersatz- und Verschlussvorrichtung: R CSR 0024 00

SERIE GS190

ART. NR. mit Zylinderschloss	Anzahl der Abteile	Zubehör	Abm. mm
F AN 1904 01 51	2x2	ohne Füßchen	610x500x1750 H
F AN 1904 07 51	2x2	mit Füßchen	610x500x1950 H
F AN 1906 01 51	2x3	ohne Füßchen	900x500x1750 H
F AN 1906 07 51	2x3	mit Füßchen	900x500x1950 H
F AN 1908 01 51	2x4	ohne Füßchen	1195x500x1750 H
F AN 1908 07 51	2x4	mit Füßchen	1195x500x1950 H

Ersatzschloss mit 2 Schlüsseln: ART. NR. R CSR 0017 00

ART. NR. mit Verschlussvorrichtung	Anzahl der Abteile	Zubehör	Abm. mm
F AN 1904 11 51	2x2	ohne Füßchen	610x500x1750 H
F AN 1904 17 51	2x2	mit Füßchen	610x500x1950 H
F AN 1906 11 51	2x3	ohne Füßchen	900x500x1750 H
F AN 1906 17 51	2x3	mit Füßchen	900x500x1950 H
F AN 1908 11 51	2x4	ohne Füßchen	1195x500x1750 H
F AN 1908 17 51	2x4	mit Füßchen	1195x500x1950 H

Ersatz- und Verschlussvorrichtung: R CSR 0022 00



Breite der Abteile = 300 mm Tiefe = 500 mm

SERIE FS700

*mit Ablagen Länge 1000 mm **mit Ablagen Länge 1300 mm

ART. NR. mit Zylinderschloss	Anzahl der Abteile	Zubehör	Abm. mm
F AM 7010 01 08	14	ohne Füßchen	2025x500x1750*H
F AM 7012 01 08	14	mit Füßchen	2025x500x1950*H
F AM 7310 01 08	14	ohne Füßchen	2325x500x1750**H
F AM 7312 01 08	14	mit Füßchen	2325x500x1950**H

*mit Ablagen Länge 1000 mm **mit Ablagen Länge 1300 mm

Ersatzschloss mit 2 Schlüsseln: ART. NR. R CSR 0017 00

ART. NR. mit Verschlussvorrichtung	Anzahl der Abteile	Zubehör	Abm. mm
F AM 7020 01 08	14	ohne Füßchen	2025x500x1750*H
F AM 7022 01 08	14	mit Füßchen	2025x500x1950*H
F AM 7320 01 08	14	ohne Füßchen	2325x500x1750**H
F AM 7322 01 08	14	mit Füßchen	2325x500x1950**H


*mit Ablagen Länge 1000 mm **mit Ablagen Länge 1300 mm

Ersatz- und Verschlussvorrichtung: R CSR 0022 00



Breite der Abteile = 300/400 mm Tiefe = 500 mm

SERIE FS1000



ART. NR. mit Zylinderschloss	Anzahl der Abteile	Zubehör	Abm. mm
F AM 1025 01 51	2x5	ohne Füßchen	610x500x1750 H
F AM 1025 07 51	2x5	mit Füßchen	610x500x1950 H
F AM 1035 01 51	3x5	ohne Füßchen	900x500x1750 H
F AM 1035 07 51	3x5	mit Füßchen	900x500x1950 H
F AM 1045 01 51	4x5	ohne Füßchen	1195x500x1750 H
F AM 1045 07 51	4x5	mit Füßchen	1195x500x1950 H

Ersatzschloss mit 2 Schlüsseln: ART. NR. R CSR 0017 00

ART. NR. mit Verschlussvorrichtung	Anzahl der Abteile	Zubehör	Abm. mm
F AM 1025 11 51	2x5	ohne Füßchen	610x500x1750 H
F AM 1025 17 51	2x5	mit Füßchen	610x500x1950 H
F AM 1035 11 51	3x5	ohne Füßchen	900x500x1750 H
F AM 1035 17 51	3x5	mit Füßchen	900x500x1950 H
F AM 1045 11 51	4x5	ohne Füßchen	1195x500x1750 H
F AM 1045 17 51	4x5	mit Füßchen	1195x500x1950 H

Ersatz- und Verschlussvorrichtung: R CSR 0022 00

SERIE FS1100



ART. NR. mit Zylinderschloss	Anzahl der abteile	Zubehör	Abm. mm
F AM 1124 01 51	2x4	ohne Füßchen	610x500x1750 H
F AM 1124 07 51	2x4	mit Füßchen	610x500x1950 H
F AM 1134 01 51	3x4	ohne Füßchen	900x500x1750 H
F AM 1134 07 51	3x4	mit Füßchen	900x500x1950 H
F AM 1144 01 51	4x4	ohne Füßchen	1195x500x1750 H
F AM 1144 07 51	4x4	mit Füßchen	1195x500x1950 H

Ersatzschloss mit 2 Schlüsseln: ART. NR. R CSR 0017 00

ART. NR. mit Verschlussvorrichtung	Anzahl der Abteile	Zubehör	Abm. mm
F AM 1124 11 51	2x4	ohne Füßchen	610x500x1750 H
F AM 1124 17 51	2x4	mit Füßchen	610x500x1950 H
F AM 1134 11 51	3x4	ohne Füßchen	900x500x1750 H
F AM 1134 17 51	3x4	mit Füßchen	900x500x1950 H
F AM 1144 11 51	4x4	ohne Füßchen	1195x500x1750 H
F AM 1144 17 51	4x4	mit Füßchen	1195x500x1950 H

Ersatz- und Verschlussvorrichtung: R CSR 0022 00

SERIE FS1200




ART. NR. mit Zylinderschloss	Anzahl der Abteile	Zubehör	Abm. mm
F AM 1214 01 51	1x4	ohne Füßchen	415x500x1750 H
F AM 1214 07 51	1x4	mit Füßchen	415x500x1950 H
F AM 1224 01 51	2x4	ohne Füßchen	805x500x1750 H
F AM 1224 07 51	2x4	mit Füßchen	805x500x1950 H
F AM 1234 01 51	3x4	ohne Füßchen	1195x500x1750 H
F AM 1234 07 51	3x4	mit Füßchen	1195x500x1950 H

Ersatzschloss mit 2 Schlüsseln: ART. NR. R CSR 0017 00

ART. NR. mit Verschlussvorrichtung	Anzahl der Abteile	Zubehör	Abm. mm
F AM 1214 11 51	1x4	ohne Füßchen	415x500x1750 H
F AM 1214 17 51	1x4	mit Füßchen	415x500x1950 H
F AM 1224 11 51	2x4	ohne Füßchen	805x500x1750 H
F AM 1224 17 51	2x4	mit Füßchen	805x500x1950 H
F AM 1234 11 51	3x4	ohne Füßchen	1195x500x1750 H
F AM 1234 17 51	3x4	mit Füßchen	1195x500x1950 H

Ersatz- und Verschlussvorrichtung: R CSR 0022 00



ART. NR. **F CN K600 06 51** **Abm. mm** 1073x685x935 H

OHNE WERKZEUGHALTER. TRAGKRAFT 840 kg
 Werkzeugwagen mit: 2 Lenkrollen mit Feststeller Ø 160 mm aus Nylon
 2 Bockrollen Ø 160 mm aus Nylon, 1 Einsatzrahmen 4 Bahnen ART. NR. F CN
 5220 00 01, 1 Rahmenträgerpaar ART. NR. F CN 5640 00 0, 14 Einsatz-
 rahmen 1 Bahn ART. NR. F CN 5020 00 01, 2 schräge Rahmenträgerpaare
 ART. NR. F CN 5711 00 99, 2 horizontale Rahmenträgerpaare ART. NR. F CN
 5710 00 99, 1 Verstellboden ART. NR. F CN 5120 00 01, 1 Gummibelag
 ART. NR. F CN 5240 00 07, 2 Verstellböden ART. NR. F CN 5100 00 01, 2
 Gummibeläge ART. NR. F CN 5220 00 07, 1 Leere Schublade ART. NR. F CN
 8610 00 04



ART. NR. **F CN F100 10 51** **Abm. mm** 1064x512x890 H

OHNE WERKZEUGHALTER. TRAGKRAFT 500 KG
 Werkzeugwagen mit: 2 Lenkrollen mit Feststeller Ø 125 mm aus Nylon
 2 Bockrollen Ø 125 mm aus Nylon, 1 Einsatzrahmen 3 Bahnen ART. NR. F CN
 5120 00 01, 1 Rahmenträgerpaar ART. NR. F CN 5620 00 01, 2 Einsatz-
 rahmen 1 Bahn ART. NR. F CN 5020 00 01, 2 schräge Rahmenträgerpaare
 ART. NR. F CN 5711 00 99, 1 Ablage ART. NR. F CN 5510 00 04, 1 Gummibelag
 ART. NR. F CN 5210 00 07



ART. NR. **F CN F100 01 51** **Abm. mm** 1064x512x890 H

OHNE WERKZEUGHALTER. TRAGKRAFT 500 KG
 Werkzeugwagen mit: 2 Lenkrollen mit Feststeller Ø 125 mm aus Nylon
 2 Bockrollen Ø 125 mm aus Nylon, 1 Einsatzrahmen 3 Bahnen ART. NR. F CN
 5120 00 01, 1 Rahmenträgerpaar ART. NR. F CN 5620 00 01, 4 Einsatz-
 rahmen 1 Bahn ART. NR. F CN 5020 00 01, 4 schräge Rahmenträgerpaare
 ART. NR. F CN 5711 00 99, 1 Ablage ART. NR. F CN 5510 00 04, 1 Gummibelag
 ART. NR. F CN 5210 00 07



ART. NR. **F NC 2010 00 04** **Abm. mm** 565x450x350 H

Werkzeug-tischständer
OHNE WERKZEUGHALTER



Für Werkzeuge	Anzahl Werkzeughalter	Für Werkzeuge	Anzahl Werkzeughalter
ISO 30 / VDI 30	24	HSK A32-B40	24
ISO 40	24	HSK A40-B50	24
ISO 45 / VDI 40	18	HSK A50-B63	18
ISO 50	15	HSK A63-B80	18
VDI 50	18	HSK A80-B100	12
VDI 60	15	HSK A100-B125	12
MORSE 2/3/4	24	CAPTO C4/C5/C6	18
MORSE 5	18		



ART. NR. Werkzeughalter	Für Werkzeuge	Anzahl Werkzeughalter pro F NC 5020	Anzahl Werkzeughalter pro F NC 5120	Anzahl Werkzeughalter pro F NC 5220
F NC 9510 00 03	ISO 30	7	24	32
F NC 9530 00 03	ISO 40	7	24	32
F NC 9540 00 03	ISO 45	5	18	24
F NC 9550 00 03	ISO 50	5	15	20
F NC 9560 00 03	VDI 30	7	24	32
F NC 9570 00 03	VDI 40	5	18	24
F NC 9580 00 03	VDI 50	5	18	24
F NC 9590 00 03	VDI 60	5	15	20
F NC 9720 00 03	MORSE 2	7	24	32
F NC 9730 00 03	MORSE 3	7	24	32
F NC 9740 00 03	MORSE 4	7	24	32
F NC 9750 00 03	MORSE 5	5	18	24
F NC 9270 00 03	CAPTO C3	7	24	32
F NC 9275 00 03	CAPTO C4	5	18	24
F NC 9280 00 03	CAPTO C5	5	18	24
F NC 9285 00 03	CAPTO C6	5	18	24
F NC 9290 00 03	CAPTO C8	4	12	16
F NC 9210 00 03	HSK A32-B40	7	24	32
F NC 9220 00 03	HSK A40-B50	7	24	32
F NC 9230 00 03	HSK A50-B63	5	18	24
F NC 9240 00 03	HSK A63-B80	5	18	24
F NC 9250 00 03	HSK A80-B100	4	12	16
F NC 9260 00 03	HSK A100-B125	4	12	16
F NC 9640 00 03	2"	5	18	24
F NC 9650 00 03	2 1/4"	5	15	20
F NC 9010 00 03	58 mm	9	27	36
F NC 9020 00 03	65 mm	8	24	32
F NC 9030 00 03	75 mm	7	21	28
F NC 9040 00 03	87 mm	6	18	24
F NC 9050 00 03	105 mm	5	15	20

RAL 7000 F. 01 RAL 6011 F. 02

RAL 5012 + RAL 7000 F. 51

RAL 7035 + RAL 7000 F. 56



ART. NR. **Abm. mm**
F NC 0210 01 51 1290x470x2000 H

OHNE WERKZEUGHALTER.
 TRAGKRAFT DES REGALES PRO ABTEIL: 500 kg
 Regal mit: 16 Einsatzrahmen 1 Bahn
 ART. NR. F NC 5020 00 01, 16 schrägen Rahmenträgerpaaren ART. NR. F NC 5711 00 99

ART. NR. **Abm. mm**
F NC 0211 01 51 1290x495x2000 H

OHNE WERKZEUGHALTER.
 TRAGKRAFT DES REGALES PRO ABTEIL: 500 kg
 Regal mit: 16 Einsatzrahmen 1 Bahn
 ART. NR. F NC 5020 00 01, 16 schrägen Rahmenträgerpaaren ART. NR. F NC 5711 00 99



ART. NR. Werkzeughalter	Für Werkzeuge	Anzahl Werkzeughalter pro F NC 5020
-------------------------	---------------	-------------------------------------

F NC 9510 00 03	ISO 30	7
F NC 9530 00 03	ISO 40	7
F NC 9540 00 03	ISO 45	5
F NC 9550 00 03	ISO 50	5
F NC 9560 00 03	VDI 30	7
F NC 9570 00 03	VDI 40	5
F NC 9580 00 03	VDI 50	5
F NC 9590 00 03	VDI 60	5
F NC 9720 00 03	MORSE 2	7
F NC 9730 00 03	MORSE 3	7
F NC 9740 00 03	MORSE 4	7
F NC 9750 00 03	MORSE 5	5
F NC 9270 00 03	CAPTO C3	7
F NC 9275 00 03	CAPTO C4	5
F NC 9280 00 03	CAPTO C5	5
F NC 9285 00 03	CAPTO C6	5
F NC 9290 00 03	CAPTO C8	4
F NC 9210 00 03	HSK A32-B40	7
F NC 9220 00 03	HSK A40-B50	7
F NC 9230 00 03	HSK A50-B63	5
F NC 9240 00 03	HSK A63-B80	5
F NC 9250 00 03	HSK A80-B100	4
F NC 9260 00 03	HSK A100-B125	4
F NC 9640 00 03	2"	5
F NC 9650 00 03	2"¼	5
F NC 9010 00 03	58 mm	9
F NC 9020 00 03	65 mm	8
F NC 9030 00 03	75 mm	7
F NC 9040 00 03	87 mm	6
F NC 9050 00 03	105 mm	5



ART. NR. **Abm. mm**
F NC 0110 01 51 660x470x2000 H

OHNE WERKZEUGHALTER.
 TRAGKRAFT DES REGALES: 1500 kg
 Regal mit: 8 Einsatzrahmen 1 Bahn
 ART. NR. F NC 5020 00 01, 8 schrägen Rahmenträgerpaaren ART. NR. F NC 5711 00 99

ART. NR. **Abm. mm**
F NC 0111 01 51 660x495x2000 H

OHNE WERKZEUGHALTER.
 TRAGKRAFT DES REGALES: 1500 kg
 Regal mit: 8 Einsatzrahmen 1 Bahn
 ART. NR. F NC 5020 00 01, 8 schrägen Rahmenträgerpaaren ART. NR. F NC 5711 00 99

RAL 7000 F.....01	RAL 6011 F.....02	RAL 5012 F.....04	RAL 7035 F.....08
----------------------	----------------------	----------------------	----------------------



ART. NR.	Abm. mm
F AA 1400 17 04	1023x555x2000 H

OHNE WERKZEUGHALTER.

Schrank mit: 2 Einsatzrahmen 3 Bahnen mit
Rahmenträgern ART. NR. F NC 5160 00 04
2 Einsatzrahmen 3 Bahnen ART. NR. F NC 5140 00 01
2 Rahmenträgerpaare ART. NR. F NC 5630 00 01
2 Teleskopvollauszugschubladen ART. NR. F AC 1250 00 04



ART. NR.	Abm. mm
F AA 1400 18 04	1023x555x2000 H

OHNE WERKZEUGHALTER.

Schrank mit: 4 Einsatzrahmen 3 Bahnen mit
Rahmenträgern ART. NR. F NC 5160 00 04



ART. NR.	Abm. mm
F AA 1401 02 04	1023x555x2000 H

OHNE WERKZEUGHALTER.

Schrank mit: 4 Einsatzrahmen 3 Bahnen mit
Rahmenträgern ART. NR. F NC 5160 00 04



ART. NR. F AA 1400 19 08

Flügeltürschrank Ral 7035
Abm. mm 1023x555x2000 H.
Schrank mit 2 Schubladen (100 kg)
2 Werkzeugrahmen für Schubladen
1 höhenverstellbaren Einsatzrahmen
2 verzinkten höhenverstellbaren Böden (100 kg)
Exkl. Werkzeug, Werkzeughalter und Werkzeugkoffer

RAL 7000
F.01

RAL 6011
F.02

RAL 5012
F.04

RAL 7035
F.08



ART. NR. **F AA 1402 07 04** **Abm. mm** 1023x555x2000 H

OHNE WERKZEUGHALTER.

Schrank mit: 2 Einsatzrahmen 3 Bahnen mit Rahmenträgern
ART. NR. F NC 5160 00 04,
2 Einsatzrahmen 3 Bahnen ART. NR. F NC 5140 00 01
2 Rahmenträgerpaare ART. NR. F NC 5630 00 01
2 Teleskopvollauszugschubladen ART. NR. F AC 1250 00 04

ART. NR. **F AA 1402 08 04** **Abm. mm** 1023x555x2000 H

OHNE WERKZEUGHALTER.

Schrank mit: 4 Einsatzrahmen 3 Bahnen mit
Rahmenträgern ART. NR. F NC 5160 00 04



ART. NR. Werkzeughalter	für Werkzeuge	Anzahl Werkzeughalter pro F NC 5160	Anzahl Werkzeughalter pro F NC 5140
F NC 9510 00 03	ISO 30	36	33
F NC 9530 00 03	ISO 40	36	33
F NC 9540 00 03	ISO 45	30	27
F NC 9550 00 03	ISO 50	24	24
F NC 9560 00 03	VDI 30	36	33
F NC 9570 00 03	VDI 40	30	27
F NC 9580 00 03	VDI 50	30	27
F NC 9590 00 03	VDI 60	24	24
F NC 9720 00 03	MORSE 2	36	33
F NC 9730 00 03	MORSE 3	36	33
F NC 9740 00 03	MORSE 4	36	33
F NC 9750 00 03	MORSE 5	30	27
F NC 9270 00 03	CAPTO C3	36	33
F NC 9275 00 03	CAPTO C4	30	27
F NC 9280 00 03	CAPTO C5	30	27
F NC 9285 00 03	CAPTO C6	30	27
F NC 9290 00 03	CAPTO C8	24	21
F NC 9210 00 03	HSK A32-B40	36	33
F NC 9220 00 03	HSK A40-B50	36	33
F NC 9230 00 03	HSK A50-B63	30	27
F NC 9240 00 03	HSK A63-B80	30	27
F NC 9250 00 03	HSK A80-B100	24	21
F NC 9260 00 03	HSK A100-B125	24	21
F NC 9640 00 03	2"	30	27
F NC 9650 00 03	2 1/4"	24	24
F NC 9010 00 03	58 mm	45	42
F NC 9020 00 03	65 mm	42	39
F NC 9030 00 03	75 mm	36	33
F NC 9040 00 03	87 mm	30	27
F NC 9050 00 03	105 mm	24	24



ART. NR. **F AA 1800 07 04** **Abm. mm** 1023x555x2200 H

OHNE WERKZEUGHALTER.


Schrank mit: 2 Einsatzrahmen 3 Bahnen mit
Rahmenträgern ART. NR. F NC 5160 00 04
2 Einsatzrahmen 3 Bahnen ART. NR. F NC 5140 00 01
2 Rahmenträgerpaare ART. NR. F NC 5630 00 01
2 Teleskopvollauszugschubladen ART. NR. F AC 1250 00 04

■ Die Schränke müssen am Fußboden oder an der Wand befestigt werden.
■ Es wird immer die Nettotragkraft bei gleichmäßig verteilter Last angegeben.

■ Tragkraft der Schubladen: 100 kg
■ Tragkraft des Rahmens: 150 kg

■ Tragkraft des Schrankes: 800 kg

RAL 7000 F.....01	RAL 6011 F.....02	RAL 5012 F.....04	RAL 7035 F.....08
----------------------	----------------------	----------------------	----------------------



ART. NR.	Abm. mm
F AG 9000 01 07*	717x573x20 H
F AE 9003 01 07**	717x597x20 H

ABROLLRAND 3-SEITIG MIT ÖLFESTEM GUMMIBEZUG für Schrank *F AE 1040 - **F AE 2040

■ SCHWARZ
F.....07


ART. NR.	Abm. mm
F AE 2040 10 04	717x597x1000 H

Schrank mit 2 Schubladen und 1 Auszugboden

ART. NR.	Abm. mm
F AF 9000 01 07	1431x630x20 H

ABROLLRAND 3-SEITIG MIT ÖLFESTEM GUMMIBEZUG Geeignet für Schrank F AF 1040

■ SCHWARZ
F.....07



ART. NR.	Abm. mm
F AE 1040 01 04	717x597x1000 H

Schrank mit 4 Schubladen

ART. NR.	Abm. mm
F AE 1040 15 04	717x597x1000 H

Schrank mit 2 Schubladen, 1 Auszugboden, 1 Verstellboden

ART. NR.	Abm. mm
F AE 2040 13 04	717x597x1000 H

Schrank mit 2 Auszugböden und 1 Verstellboden



ART. NR.	Abm. mm
F AF 1040 04 04	1431x632x1000 H

Schrank mit 4 Schubladen und 4 Auszugböden

ART. NR.	Abm. mm
F AF 1040 10 04	1431x632x1000 H

Schrank mit 4 Schubladen und 2 Auszugböden

ART. NR. F AE 1040 S1 50
Flügeltürschrank.
Abm. mm 717x597x1020 H Ral 7035+5012.
Schrank mit 2 Schubladen, 2 Vollauszugböden
1 Ablagefläche mit 4 Kanten und Gummibelag
Exkl. Werkzeug.

NC-STANDARD F27

BREITE = 717 mm TIEFE = 597/632 mm (36x27 Eh)


SCHRÄNKE mit türen serie F AE / F AF

RAL 7000
F.01

RAL 6011
F.02

RAL 5012
F.04

RAL 7035
F.08



ART. NR. **F AE 2040 14 04** **Abm. mm** **717x597x1000 H**

OHNE WERKZEUGHALTER. Schrank mit: 1 Einfachauszugsschublade ART. NR. F FG 1007 00 04, 1 Teleskopvollauszugschublade ART. NR. F FG 1110 00 04
1 Teleskopvollauszugbode ART. NR. F FG 8110 00 04
1 Einsatzrahmen 3 Bahnen ART. NR. F NC 5120 00 01
1 Rahmenträgerpaar ART. NR. F NC 5630 00 01



ART. NR. F AE 2040 S1 01
Flügeltürschrank
Abm. mm 717x597x1020 H Ral 7000.
Schrank mit 4 Schubladen, 2 Einsatzrahmen
1 Ablagefläche mit 3 Kanten mit Gummibezug
Exkl. Werkzeug, Werkzeughalter und Einteilungsmaterial



ART. NR. **F AE 1040 17 04** **Abm. mm** **717x597x1000 H**

OHNE WERKZEUGHALTER. Schrank mit: 1 Einfachauszugsschubladen ART. NR. F FG 1007 00 04, 2 Teleskopvollauszugschubladen ART. NR. F FG 1110 00 04
2 Einsatzrahmen 3 Bahnen ART. NR. F NC 5120 00 01
2 Rahmenträgerpaare ART. NR. F NC 5630 00 01



ART. NR. **F AE 2040 15 04** **Abm. mm** **717x597x1000 H**

OHNE WERKZEUGHALTER. Schrank mit: 1 Einfachauszugsschublade ART. NR. F FG 1010 00 04, 2 Teleskopvollauszugschubladen ART. NR. F FG 1110 00 04
2 Einsatzrahmen 3 Bahnen ART. NR. F NC 5120 00 01
2 Rahmenträgerpaare ART. NR. F NC 5630 00 01



ART. NR. Werkzeughalter	für Werkzeuge	Anzahl Werkzeughalter pro F NC 5120
F NC 9510 00 03	ISO 30	24
F NC 9530 00 03	ISO 40	24
F NC 9540 00 03	ISO 45	18
F NC 9550 00 03	ISO 50	15
F NC 9560 00 03	VDI 30	24
F NC 9570 00 03	VDI 40	18
F NC 9580 00 03	VDI 50	18
F NC 9590 00 03	VDI 60	15
F NC 9720 00 03	MORSE 2	24
F NC 9730 00 03	MORSE 3	24
F NC 9740 00 03	MORSE 4	24
F NC 9750 00 03	MORSE 5	18
F NC 9270 00 03	CAPTO C3	24
F NC 9275 00 03	CAPTO C4	18
F NC 9280 00 03	CAPTO C5	18
F NC 9285 00 03	CAPTO C6	18
F NC 9290 00 03	CAPTO C8	12
F NC 9210 00 03	HSK A32-B40	24
F NC 9220 00 03	HSK A40-B50	24
F NC 9230 00 03	HSK A50-B63	18
F NC 9240 00 03	HSK A63-B80	18
F NC 9250 00 03	HSK A80-B100	12
F NC 9260 00 03	HSK A100-B125	12
F NC 9640 00 03	2"	18
F NC 9650 00 03	2 1/4"	15
F NC 9010 00 03	58 mm	27
F NC 9020 00 03	65 mm	24
F NC 9030 00 03	75 mm	21
F NC 9040 00 03	87 mm	18
F NC 9050 00 03	105 mm	15



ART. NR. **F AF 1040 15 04** **Abm. mm** **1431x632x1000 H**

OHNE WERKZEUGHALTER. Schrank mit: 1 Einfachauszugsschubladen ART. NR. F FG 1007 00 04, 2 Teleskopvollauszugschubladen ART. NR. F FG 1110 00 04
2 Teleskopvollauszugböden ART. NR. F FG 8110 00 04
2 Einsatzrahmen 3 Bahnen ART. NR. F NC 5120 00 01
2 Rahmenträgerpaare ART. NR. F NC 5630 00 01



ART. NR. **F AF 1040 16 04** **Abm. mm** **1431x632x1000 H**

OHNE WERKZEUGHALTER. Schrank mit: 2 Einfachauszugsschubladen ART. NR. F FG 1007 00 04, 4 Teleskopvollauszugschubladen ART. NR. F FG 1110 00 04
4 Einsatzrahmen 3 Bahnen ART. NR. F NC 5120 00 01
4 Rahmenträgerpaare ART. NR. F NC 5630 00 01

■ Die Schränke müssen am Fußboden oder an der Wand befestigt werden.
■ S = Einfachauszug (87%)
■ PE-TT = Teleskopvollauszugböden (100%)

■ Es wird immer die Nettotragkraft bei gleichmäßig verteilter Last angegeben
■ TT = Teleskopvollauszug (100%)

RAL 7000 F. 01	RAL 6011 F. 02	RAL 5012 F. 04	RAL 7035 F. 08
------------------------	------------------------	------------------------	------------------------



ART. NR. **F AE 4040 10 04** **Abm. mm** 717x750x1000 H
Schrank mit 2 Schubladen und 1 Auszugboden



ART. NR.	Abm. mm
F AG 9003 01 07*	717x726x20 H
F AE 9009 01 07**	717x750x20 H

ABROLLRAND 3-SEITIG MIT ÖLFESTEM GUMMIBEZUG für Schrank *F AE 3040 **F AE 4040 - F AE 4058

SCHWARZ
F. 07

ART. NR.	Abm. mm
F AF 9006 01 07	1431x785x20 H

ABROLLRAND 3-SEITIG MIT ÖLFESTEM GUMMIBEZUG Geeignet für Schrank F AF 3040

SCHWARZ
F. 07



ART. NR. **F AE 3040 14 04** **Abm. mm** 717x750x1000 H
Schrank mit 4 Schubladen



ART. NR. **F AE 4040 09 04** **Abm. mm** 717x750x1000 H
Schrank mit 3 Schubladen



ART. NR. **F AE 4058 02 04** **Abm. mm** 717x750x1450 H
Schrank mit 5 Schubladen



ART. NR. **F AF 3040 06 04** **Abm. mm** 1431x785x1000 H
Schrank mit 6 Schubladen



ART. NR. **F AF 3040 10 04** **Abm. mm** 1431x785x1000 H
Schrank mit 4 Schubladen und 2 Auszugböden



ART. NR. F AE 4058 S1 01
Flügeltürschrank.
Abm. mm 717x750x1470 H Ral 7000.
Schrank mit 3 Schubladen,
2 Vollauszugböden, 1 Einsatzrahmen,
1 Ablagefläche mit 3 Kanten mit Gummibezug
Exkl. Werkzeug und Werkzeughalter

NC-STANDARD F36

SCHRÄNKE mit türen serie F AE / F AF


BREITE = 717 mm TIEFE = 750/785 mm (36x36 Eh)

RAL 7000
F.....01

RAL 6011
F.....02

RAL 5012
F.....04

RAL 7035
F.....08



ART. NR. F AE 3040 S1 50

Flügeltürschrank.

Abm. mm 717x750x1030 H Ral 7035+5012.

Schrank mit 4 Schubladen

2 Einsatzrahmen mit Rahmenträgerpaar

1 Ablagefläche aus MDF mit Gummibezug

Exkl. Werkzeug und Werkzeughalter



ART. NR. Abm. mm

F AE 4040 16 04 717x750x1000 H


OHNE WERKZEUGHALTER. Schrank mit: 1 Einfachauszugschublade ART. NR. F FG 2007 00 04, 1 Teleskopvollauszugschublade ART. NR. F FG 2110 00 04
1 Teleskopvollauszugbode ART. NR. F FG 8120 00 04
1 Einsatzrahmen 4 Bahnen ART. NR. F NC 5220 00 01
1 Rahmenträgerpaar ART. NR. F NC 5650 00 01



ART. NR. Abm. mm

F AE 3040 19 04 717x750x1000 H

OHNE WERKZEUGHALTER. Schrank mit: 2 Einfachauszugschubladen ART. NR. F FG 2007 00 04, 2 Teleskopvollauszugschubladen ART. NR. F FG 2110 00 04
2 Einsatzrahmen 4 Bahnen ART. NR. F NC 5220 00 01
2 Rahmenträgerpaare ART. NR. F NC 5650 00 01



ART. NR. Abm. mm

F AE 4058 16 04 717x750x1450 H

OHNE WERKZEUGHALTER. Schrank mit: 3 Teleskopvollauszugschubladen ART. NR. F FG 2110 00 04
3 Einsatzrahmen 4 Bahnen ART. NR. F NC 5220 00 01
3 Rahmenträgerpaare ART. NR. F NC 5650 00 01



ART. NR. Abm. mm

F AF 3040 17 04 1431x785x1000 H

OHNE WERKZEUGHALTER. Schrank mit: 2 Einfachauszugschubladen ART. NR. F FG 2007 00 04, 2 Teleskopvollauszugschubladen ART. NR. F FG 2110 00 04
2 Teleskopvollauszugböden ART. NR. F FG 8120 00 04
2 Einsatzrahmen 4 Bahnen ART. NR. F NC 5220 00 01
2 Rahmenträgerpaare ART. NR. F NC 5650 00 01



ART. NR. Abm. mm

F AF 3040 18 04 1431x785x1000 H

OHNE WERKZEUGHALTER. Schrank mit: 2 Einfachauszugschubladen ART. NR. F FG 2007 00 04, 4 Teleskopvollauszugschubladen ART. NR. F FG 2110 00 04
4 Einsatzrahmen 4 Bahnen ART. NR. F NC 5220 00 01
4 Rahmenträgerpaare ART. NR. F NC 5650 00 01



ART. NR. Werkzeughalter	für Werkzeuge	Anzahl Werkzeughalter pro F NC 5220
F NC 9510 00 03	ISO 30	32
F NC 9530 00 03	ISO 40	32
F NC 9540 00 03	ISO 45	24
F NC 9550 00 03	ISO 50	20
F NC 9560 00 03	VDI 30	32
F NC 9570 00 03	VDI 40	24
F NC 9580 00 03	VDI 50	24
F NC 9590 00 03	VDI 60	20
F NC 9720 00 03	MORSE 2	32
F NC 9730 00 03	MORSE 3	32
F NC 9740 00 03	MORSE 4	32
F NC 9750 00 03	MORSE 5	24
F NC 9270 00 03	CAPTO C3	32
F NC 9275 00 03	CAPTO C4	24
F NC 9280 00 03	CAPTO C5	24
F NC 9285 00 03	CAPTO C6	24
F NC 9290 00 03	CAPTO C8	16
F NC 9210 00 03	HSK A32-B40	32
F NC 9220 00 03	HSK A40-B50	32
F NC 9230 00 03	HSK A50-B63	24
F NC 9240 00 03	HSK A63-B80	24
F NC 9250 00 03	HSK A80-B100	16
F NC 9260 00 03	HSK A100-B125	16
F NC 9640 00 03	2"	24
F NC 9650 00 03	2 1/4"	20
F NC 9010 00 03	58 mm	36
F NC 9020 00 03	65 mm	32
F NC 9030 00 03	75 mm	28
F NC 9040 00 03	87 mm	24
F NC 9050 00 03	105 mm	20

■ Die Schränke müssen am Fußboden oder an der Wand befestigt werden.

■ S = Einfachauszug (87%)


■ PE-TT = Teleskopvollauszugböden (100%)

■ Es wird immer die Nettotragkraft bei gleichmäßig verteilter Last angegeben

■ TT = Teleskopvollauszug (100%)







Elektroverzinkte Stahlplatte mit ölfestem Gummibelag für Multiplexplatte.
Siehe seite B90



ART. NR.	TRAGKRAFT KG	mm	ABM. mm
F BI A428 01 04	1500	50	1300x750x850 H
F BI A228 01 04	1200	40	1300x750x840 H
F BI A528 01 04	1500	50	1300x800x850 H
F BI A328 01 04	1200	40	1300x800x840 H

Unterer Ablageboden Art. Nr. F BI 1135 00 00 Tragkraft:130 Kg



ART. NR.	TRAGKRAFT KG	mm	ABM. mm
F BI A428 04 04	1500	50	1300x750x850 H
F BI A228 04 04	1200	40	1300x750x840 H
F BI A528 04 04	1500	50	1300x800x850 H
F BI A328 04 04	1200	40	1300x800x840 H

Unterer Ablageboden Art. Nr. F BI 1135 00 00 Tragkraft:130 Kg



ART. NR.	TRAGKRAFT KG	mm	ABM. mm
F BI A428 10 04	1500	50	1300x750x850 H
F BI A228 10 04	1200	40	1300x750x840 H
F BI A528 10 04	1500	50	1300x800x850 H
F BI A328 10 04	1200	40	1300x800x840 H

Unterer Ablageboden Art. Nr. F BI 1135 00 00 Tragkraft: 130 Kg




ART. NR.	TRAGKRAFT KG	mm	ABM. mm
F BI A428 13 04	1500	50	1300x750x850 H
F BI A228 13 04	1500	40	1300x750x840 H
F BI A528 13 04	1500	50	1300x800x850 H
F BI A328 13 04	1500	40	1300x800x840 H

Unterer Ablageboden Art. Nr. F BI 0575 01 01 Tragkraft: 180 Kg



ART. NR.	TRAGKRAFT KG	mm	ABM. mm
F BI A428 16 04	1500	50	1300x750x850 H
F BI A228 16 04	1500	40	1300x750x840 H
F BI A528 16 04	1500	50	1300x800x850 H
F BI A328 16 04	1500	40	1300x800x840 H

Unterer Ablageboden Art. Nr. F BI 0575 01 01 Tragkraft: 180 Kg



ART. NR.

für Platten

F BL A010 03 04

Holz

Komplett mit: 2 Tragsäulen 632 mm H, 2 Lochwänden 972x304 mm H.
EXKL. WERKZEUG, HAKEN UND BEHÄLTER.




ART. NR.

für Platten

F BL A110 05 04

Holz

Komplett mit: 2 Tragsäulen 632 mm H, 1 Konsole 955x220 mm, 1 Lochwand 972x304 mm H, 1 verkabelte Energieleiste einschließlich: 5 Schukosteckdosen und magnetothermischem Differentialschalter; 2P 230V AC 10A I Δ N=0,01A, 1 Doppelgelenkarm einschließlich Practibox. EXKL. WERKZEUG, HAKEN UND BEHÄLTER.



ART. NR.

für Platten

F BL A010 04 04

Holz

Komplett mit: 2 Tragsäulen 936 mm, 3 Lochwänden 972x304 mm H.
EXKL. WERKZEUG, HAKEN UND BEHÄLTER.



ART. NR.

für Platten

F BL A110 09 04

Holz

Komplett mit: 2 Tragsäulen 1240 mm H, 1 Konsole 955x220 mm, 1 Konsole 955x320 mm, 1 Lochwand 972x304 mm H, 1 Paar Halterungen mit Aluschiene, 1 Zusatzschiene aus Aluminium, 1 Philips Lampe 2x18W, 1 Set für Druckluft, 1 verkabelte Energieleiste einschließlich: 5 Schukosteckdosen und magnetothermischem Differentialschalter 2P 230V AC 10A I Δ N=0,01A.

EXKL. WERKZEUG UND BEHÄLTER.



ART. NR.

BEFESTIGUNGSTYP

F BL 7011 01 51

AN DER WAND

F BL 7011 02 51

AN DEN TRAGSÄULEN


F BL 7011 03 51

AN DER WERKBANK

Zylinderschloss Serie 45. Tragkraft 50 Kg.

Außenabm. mm: 952x210x810 H. Nutzabm. mm: 905x150x581 H.

EXKL. HAKEN UND WERKZEUG.



Elektroverzinkte Stahlplatte mit ölfestem Gummibelag für Multiplexplatte.
Siehe Seite B90



ART. NR.	TRAGKRAFT KG	mm	ABM. mm
F BI A442 01 04	1000	50	1500x750x850 H
F BI A242 01 04	800	40	1500x750x840 H
F BI A542 01 04	1000	50	1500x800x850 H
F BI A342 01 04	800	40	1500x800x840 H

Unterer Ablageboden Art. Nr. F BI 1340 00 00 Tragkraft: 130 kg



ART. NR.	TRAGKRAFT KG	mm	ABM. mm
F BI A442 04 04	1000	50	1500x750x850 H
F BI A242 04 04	800	40	1500x750x840 H
F BI A542 04 04	1000	50	1500x800x850 H
F BI A342 04 04	800	40	1500x800x840 H

Unterer Ablageboden Art. Nr. F BI 1340 00 00 Tragkraft: 130 kg



ART. NR.	TRAGKRAFT KG	mm	ABM. mm
F BI A442 10 04	1000	50	1500x750x850 H
F BI A242 10 04	800	40	1500x750x840 H
F BI A542 10 04	1000	50	1500x800x850 H
F BI A342 10 04	800	40	1500x800x840 H

Unterer Ablageboden Art. Nr. F BI 1340 00 00 Tragkraft: 130 kg



ART. NR.	TRAGKRAFT KG	mm	ABM. mm
F BI A442 16 04	1500	50	1500x750x850 H
F BI A242 16 04	1500	40	1500x750x840 H
F BI A542 16 04	1500	50	1500x800x850 H
F BI A342 16 04	1500	40	1500x800x840 H

Unterer Ablageboden Art. Nr. F BI 0773 01 01 Tragkraft: 180 kg



ART. NR.	TRAGKRAFT KG	mm	ABM. mm
F BI A442 34 04	1500	50	1500x750x850 H
F BI A242 34 04	1500	40	1500x750x840 H
F BI A542 34 04	1500	50	1500x800x850 H
F BI A342 34 04	1500	40	1500x800x840 H

Unterer Ablageboden Art. Nr. F BI 0773 01 01 Tragkraft: 180 kg



ART. NR.


für Platten

F BL A015 01 07

Holz

Komplett mit: 2 Halterungen für Konsole, höhenverstellbar 215-335 mm H, 1 Multiplexkonsole 1500x300x20 mm H.
EXKL. WERKZEUG UND BEHÄLTER

SCHWARZ
F.....07



ART. NR.

für Platten

F BL A015 06 04

Holz

Komplett mit: 2 Tragsäulen 632 mm H,
2 Lochwänden 1457x304 mm H.
EXKL. WERKZEUG, HAKEN UND BEHÄLTER

ART. NR.

für Platten

F BL A015 07 04

Holz

Komplett mit: 2 Tragsäulen 936 mm H,
3 Lochwänden 1457x304 mm H.
EXKL. WERKZEUG, HAKEN UND BEHÄLTER



ART. NR.

für Platten

F BL A115 14 04

Holz

Komplett mit: 2 Tragsäulen 1240 mm H, 1 Konsole 1440x320 mm,
1 Lochwand 1457x304 mm H, 1 Paar Halterungen mit Aluschiene,
1 Zusatzschiene aus Aluminium, 1 Philips Lampe 2x36W,
1 Set für Druckluft, 1 verkabelte Energieleiste einschließlich:
5 Schukosteckdosen und magnetothermischem Differentialschalter
2P 230V AC 10A I Δ N=0,01A, 1 Doppelgelenkarm einschließlich
Practibox.
EXKL. WERKZEUG, HAKEN UND BEHÄLTER.

ART. NR.

für Platten

F BL A115 09 04

Holz

Komplett mit: 2 Tragsäulen 1240 mm H, 1 Konsole 1440x320 mm,
1 ungelochte Wand 1457x304 mm H, 1 Paar Halterungen mit
Aluschiene, 1 verkabelte Energieleiste einschließlich: 9 Schuko-
steckdosen und magnetothermischem Differentialschalter 2P 230V
AC 10A I Δ N=0,01A, 1 Paar Halterungen zum Einspannen
der hinteren Energieleiste, 2 Aufrollvorrichtungen 230V mit 10 m
aufrollbarem Kabel 3x1,5 mm², 1 fliegende Industriesteckdose
220-250 V 16A 2P+T und 1 Schukostecker 220-250V 16A 2P+T,
1 Philips Lampe 2x36W. EXKL. WERKZEUG.



Elektroverzinkte Stahlplatte mit ölfestem Gummibelag für Multiplexplatte.
Siehe Seite B90



ART. NR.	TRAGKRAFT KG	± mm	ABM. mm
F BI A470 01 04	700	50	2000x750x850 H
F BI A270 01 04	500	40	2000x750x840 H
F BI A570 01 04	700	50	2000x800x850 H
F BI A370 01 04	500	40	2000x800x840 H

Unterer Ablageboden Art. Nr. F BI 1840 00 00 Tragkraft: 85 kg



ART. NR.	TRAGKRAFT KG	± mm	ABM. mm
F BI A470 04 04	700	50	2000x750x850 H
F BI A270 04 04	500	40	2000x750x840 H
F BI A570 04 04	700	50	2000x800x850 H
F BI A370 04 04	500	40	2000x800x840 H

Unterer Ablageboden Art. Nr. F BI 1840 00 00 Tragkraft: 85 kg



ART. NR.	TRAGKRAFT KG	± mm	ABM. mm
F BI A470 10 04	700	50	2000x750x850 H
F BI A270 10 04	500	40	2000x750x840 H
F BI A570 10 04	700	50	2000x800x850 H
F BI A370 10 04	500	40	2000x800x840 H

Unterer Ablageboden Art. Nr. F BI 1840 00 00 Tragkraft: 85 kg



ART. NR.	TRAGKRAFT KG	± mm	ABM. mm
F BI A470 16 04	1000	50	2000x750x850 H
F BI A270 16 04	800	40	2000x750x840 H
F BI A570 16 04	1000	50	2000x800x850 H
F BI A370 16 04	800	40	2000x800x840 H

Unterer Ablageboden Art. Nr. F BI 1275 01 01 Tragkraft: 130 kg



ART. NR.	TRAGKRAFT KG	± mm	ABM. mm
F BI A470 40 04	1000	50	2000x750x850 H
F BI A270 40 04	800	40	2000x750x840 H
F BI A570 40 04	1000	50	2000x800x850 H
F BI A370 40 04	800	40	2000x800x840 H

Unterer Ablageboden Art. Nr. F BI 1275 01 01 Tragkraft: 130 kg



ART. NR.

für Platten

F BL A020 01 07

Holz

Komplett mit: 2 Halterungen für Konsole, höhenverstellbar 215-335 mm H, 1 Multiplexkonsole 2000x300x20 mm H.
EXKL. WERKZEUG UND BEHÄLTER.

SCHWARZ
F.....07



ART. NR.

für Platten

F BL A020 05 04

Holz

Komplett mit: 3 Tragsäulen 632 mm H, 2 Konsolen 955x320 mm, 2 Lochwänden 972x304 mm H.
EXKL. WERKZEUG, HAKEN UND BEHÄLTER.




ART. NR.

für Platten

F BL A020 07 04

Holz

Komplett mit: 3 Tragsäulen 632 mm H, 4 Lochwänden 972x304 mm H.
EXKL. WERKZEUG UND HAKEN.




ART. NR.

für Platten

F BL A120 20 04

Holz

Komplett mit: 3 Tragsäulen 1240 mm H, 5 Lochwänden 972x304 mm H, 1 Set Halterungen mit Aluschiene, 1 Rollladenschrank, 1 verkabelte Energieleiste einschließlich: 5 Schukosteckdosen und magneto-thermischem Differentialschalter 2P 230V AC 10A I Δ N=0,01A, 1 Philips Lampe 2x36W.
EXKL. WERKZEUG, HAKEN UND BEHÄLTER.




ART. NR.

für Platten

F BL A120 13 04

Holz

Komplett mit: 3 Tragsäulen 1240 mm H, 1 Konsole 955x220 mm, 1 Konsole 955x320 mm, 4 Lochwänden 972x304 mm H, 1 Set Halterungen mit Aluschiene, 1 Philips Lampe 2x36W, 1 verkabelte Energieleiste einschließlich: 5 Schukosteckdosen und magneto-thermischem Differentialschalter 2P 230V AC 10A I Δ N=0,01A. EXKL. WERKZEUG, HAKEN UND BEHÄLTER.



Elektroverzinkte Stahlplatte mit ölfestem Gummibelag für Multiplexplatte.
Siehe Seite B90



ART. NR.	TRAGKRAFT KG	mm	ABM. mm
F BI A484 01 04	1000	50	2500x750x850 H
F BI A284 01 04	800	40	2500x750x840 H
F BI A584 01 04	1000	50	2500x800x850 H
F BI A384 01 04	800	40	2500x800x840 H

Unterer Ablageboden Art. Nr. F BI 2100 00 00 Tragkraft: 260 kg



ART. NR.	TRAGKRAFT KG	mm	ABM. mm
F BI A484 04 04	1000	50	2500x750x850 H
F BI A284 04 04	800	40	2500x750x840 H
F BI A584 04 04	1000	50	2500x800x850 H
F BI A384 04 04	800	40	2500x800x840 H

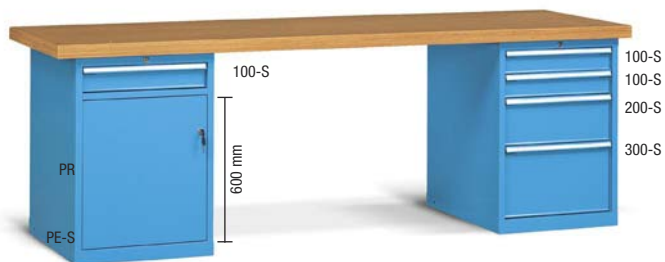
Unterer Ablageboden Art. Nr. F BI 2100 00 00 Tragkraft: 260 kg



ART. NR.	TRAGKRAFT KG	mm	ABM. mm
F BI A484 46 04	1000	50	2500x750x850 H
F BI A284 46 04	800	40	2500x750x840 H
F BI A584 46 04	1000	50	2500x800x850 H
F BI A384 46 04	800	40	2500x800x840 H

Unterer Ablageboden Art. Nr. F BI 2110 01 01 Tragkraft: 260 kg.

Mit 4 Schukosteckdosen 220-250V 10A 2P+T und magnetothermischem Schalter 2P 230V AC 10A, verkabelt.



ART. NR.	TRAGKRAFT KG	mm	ABM. mm
F BI A484 28 04	1000	50	2500x750x850 H
F BI A284 28 04	800	40	2500x750x840 H
F BI A584 28 04	1000	50	2500x800x850 H
F BI A384 28 04	800	40	2500x800x840 H

Unterer Ablageboden Art. Nr. F BI 1210 02 01 Tragkraft: 130 kg



ART. NR.


für Platten

F BL A025 02 07

Holz

Komplett mit: 3 Halterungen für Konsole, höhenverstellbar 215-335 mm H, 1 Multiplexkonsole 2500x300x20 mm H.
EXKL. WERKZEUG UND BEHÄLTER.

■ SCHWARZ
F.....07



ART. NR.

für Platten

F BL A025 06 04

Holz

Komplett mit: 3 Tragsäulen 632 mm H, 1 Konsole 1440x220 mm, 1 Konsole 955x220 mm, 1 Lochwand 972x304 mm H, 1 Lochwand 1457x304 mm H.
EXKL. WERKZEUG, HAKEN UND BEHÄLTER.



ART. NR.

für Platten

F BL A025 08 04

Holz

Komplett mit: 3 Tragsäulen 936 mm H, 3 Lochwänden 972x304 mm H, 3 Lochwänden 1457x304 mm H.
EXKL. WERKZEUG, HAKEN UND BEHÄLTER.




ART. NR.

für Platten

F BL A125 11 04

Holz

Komplett mit: 3 Tragsäulen 1240 mm H, 1 Konsole 1440x 320 mm, 1 Konsole 955x320 mm, 1 Konsole 1440x220 mm, 2 Lochwänden 972x304 mm H, 1 Lochwand 1457x304 mm H, 1 Set Halterungen mit Aluschiene, 1 Philips Lampe 2x36W, 1 verkabelte Energieleiste einschließlich: 5 Schukosteckdosen und magnetothermischem Differentialschalter 2P 230V AC 10A | Δ N=0,01A.
EXKL. WERKZEUG, HAKEN UND BEHÄLTER.



Elektroverzinkte Stahlplatte mit ölfestem Gummibelag für Multiplexplatte. Siehe Seite B90



ART. NR.	TRAGKRAFT KG	± mm	ABM. mm
F BI A498 01 04	800	50	3000x750x850 H
F BI A598 01 04	800	50	3000x800x850 H

Unterer Ablageboden Art. Nr. F BI 2690 00 00 Tragkraft: 210 Kg




ART. NR.	TRAGKRAFT KG	± mm	ABM. mm
F BI A498 04 04	800	50	3000x750x850 H
F BI A598 04 04	800	50	3000x800x850 H

Unterer Ablageboden Art. Nr. F BI 2690 00 00 Tragkraft: 210 Kg



ART. NR.	TRAGKRAFT KG	± mm	ABM. mm
F BI A498 22 04	800	50	3000x750x850 H
F BI A598 22 04	800	50	3000x800x850 H

Unterer Ablageboden Art. Nr. F BI 2510 01 01 Tragkraft: 210 Kg



ART. NR.	TRAGKRAFT KG	± mm	ABM. mm
F BI A498 16 04	1500	50	3000x750x850 H
F BI A598 16 04	1500	50	3000x800x850 H

Unterer Ablageboden Art. Nr. F BI 1710 02 01 Tragkraft: 360 Kg



ART. NR.

für Platten

F BL A030 02 07

Holz

Komplett mit: 3 Halterungen für Konsole, höhenverstellbar 215-335 mm H, 1 Multiplexkonsole 3000x300x20 mm H.
EXKL. WERKZEUG UND BEHÄLTER.

■ SCHWARZ
F.....07




ART. NR.

für Platten

F BL A030 03 04

Holz

Komplett mit: 3 Tragsäulen 632 mm H, 2 Konsolen 1440x220 mm, 2 Konsolen 1440x320 mm.
EXKL. WERKZEUG, HAKEN UND BEHÄLTER.




ART. NR.

für Platten

F BL A030 07 04

Holz

Komplett mit: 3 Tragsäulen 632 mm H, 4 Lochwänden 1457x304 mm H.
EXKL. WERKZEUG, HAKEN UND BEHÄLTER.



ART. NR.

für Platten

F BL A130 11 04

Holz

Komplett mit: 3 Tragsäulen 1240 mm H, 3 Tragsäulen 1457x304 mm H, 2 Konsolen 1440x320 mm, 1 Set Halterungen mit Aluschiene, 1 Philips Lampe 2x36W, 1 Paar Halterungen zum Einspannen der hinteren Energieleiste, 1 verkabelte Energieleiste einschließlich: 9 Schukosteckdosen und magnetothermischem Differentialschalter 2P 230V AC 10A | $\Delta N=0,01A$.
EXKL. WERKZEUG, HAKEN UND BEHÄLTER.



50-S
100-S
100-S
150-S
300-S

ART. NR.	TRAGKRAFT KG	mm	ABM. mm
F BF 1505 01 04	1000	50	2400/2775x850 H
F BF 1405 01 04	800	40	2400/2775x840 H

Komplett mit: 1 Multiplexplatte und 6 Schubladenblöcke mit 5 Einfachauszugschubladen 27x36 Eh.

AGGREGATTURM



ART. NR.	ABM. mm
F BF 8145 01 04	800/922x230 H

Einschließlich: 6 Steckdosenleisten,
1 magnetothermischen Differentialschalter
2P 230V AC 16A I Δ N=0,03A,
16 Schuko Steckdosen 220-250V 16 A 2P+T.
ACHTUNG: AGGREGATTÜRME SIND UNVERKABELT.

AGGREGATTURM



ART. NR.	ABM. mm
F BF 8145 02 04	800/922x230 H


Einschließlich: 6 Steckdosenleisten, 1 magnetothermischen
Differentialschalter 2P 230V AC 16A I Δ N=0,03A, 11 Schuko-
steckdosen 220-250V 16 A 2P+T, 5 Industriesteckdosen 220-250V
16A 2P+T.
ACHTUNG: AGGREGATTÜRME SIND UNVERKABELT.



ART. NR. F BF 1505 S1 04

Abm. 2775/2400x850 mm H Ral 5012

Exkl. Werkzeug und Einteilungsmaterial für Schubladen



Elektroverzinkte Stahlplatte mit ölfestem Gummibelag für Multiplexplatte.
Siehe Seite B90



ART. NR.	TRAGKRAFT KG	ABM. mm
F CA C228 02 04	240	1300x750x840 H
F CA C242 02 04	240	1500x750x840 H
F CA C270 02 04	220	2000x750x840 H
F CA C328 02 04	240	1300x800x840 H
F CA C342 02 04	240	1500x800x840 H
F CA C370 02 04	220	2000x800x840 H

Komplett mit 2 Lenkrollen mit Feststeller und 2 Bockrollen Ø 125 mm aus Standardgummi. Multiplexplatte Dicke: 40 mm.



ART. NR.	TRAGKRAFT KG	ABM. mm
F CA C228 03 04	220	1300x750x840 H
F CA C328 03 04	220	1300x800x840 H

Komplett mit 2 Lenkrollen mit Feststeller und 2 Bockrollen Ø 125 mm aus Standardgummi. Multiplexplatte Dicke: 40 mm.



ART. NR.	TRAGKRAFT KG	ABM. mm
F CA C242 04 04	200	1500x750x840 H
F CA C270 04 04	180	2000x750x840 H
F CA C342 04 04	200	1500x800x840 H
F CA C370 04 04	180	2000x800x840 H

Komplett mit 2 Lenkrollen mit Feststeller und 2 Bockrollen Ø 125 mm aus Standardgummi. Multiplexplatte Dicke: 40 mm.




Seitenwand

ART. NR.	ABM. mm	für Platten:
F BL 5610 00 00	762x12x100 H	750 mm
F BL 5635 00 00	770x20x150 H	750 mm
F BL 5645 00 00	770x20x200 H	750 mm
F BL 5630 00 00	812x12x100 H	800 mm
F BL 5640 00 00	820x20x150 H	800 mm
F BL 5650 00 00	820x20x200 H	800 mm

Rückwand

ART. NR.	ABM. mm	für Platten:
F BL 5720 00 00	1300x12x100 H	1300 mm
F BL 5790 00 00	1300x20x150 H	1300 mm
F BL 5860 00 00	1300x20x200 H	1300 mm
F BL 5730 00 00	1500x12x100 H	1500 mm
F BL 5800 00 00	1500x20x150 H	1500 mm
F BL 5870 00 00	1500x20x200 H	1500 mm
F BL 5750 00 00	2000x12x100 H	2000 mm
F BL 5820 00 00	2000x20x150 H	2000 mm
F BL 5890 00 00	2000x20x200 H	2000 mm



- TRAGKRAFT WERKBANK: 250 kg
- TRAGKRAFT SCHUBLADE: 70 kg
- TRAGKRAFT VERSTELLBODEN: 70 kg
- TRAGKRAFT AUSZUGBODEN: 70 kg
- TRAGKRAFT VIERKANTIGER VERSTELLBODEN: 70 kg
- TRAGKRAFT ARBEITSFLÄCHE: 250 kg

ART. NR.	ABM. mm
F CB H320 01 04	937x600x910 H

Abm. der Multiplexplatte 860x600x25 mm H.
 Werkbank mit Multiplexplatte komplett mit:
 2 Lenkrollen mit Feststeller und 2 Bockrollen aus Standardgummi
 Ø 150 mm, 4 Vollauszugschubladen, 2 höhenverstellbare Böden,
 1 Schloss mit Kippsicherungsstange



ART. NR.	ABM. mm
F CB H320 04 04	937x600x910 H

Abm. der Multiplexplatte 860x600x25 mm H.
 Werkbank mit Multiplexplatte komplett mit:
 2 Lenkrollen mit Feststeller und 2 Bockrollen aus Standardgummi
 Ø 150 mm, 4 Vollauszugschubladen, 2 vierkantigen Verstellböden,
 1 Schloss mit Kippsicherungsstange

ART. NR.	ABM. mm
F CB H330 01 04	1072x600x910 H

Abm. der Multiplexplatte 995x600x25 mm H.
 Werkbank mit Multiplexplatte komplett mit:
 2 Lenkrollen mit Feststeller und 2 Bockrollen aus Standardgummi
 Ø 150 mm, 4 Vollauszugschubladen, 2 höhen verstellbaren Böden,
 4 Modulender Serie Practibox, 1 Schloss mit Kippsicherungsstange



ART. NR.
F BL 5595 00 00

Seitenwand für Multiplexplatten Abm. 860x600x25 mm H
 und Abm. 995x600x25 mm H



ART. NR.
F BL 5690 00 00

Rückwand für
 Multiplexplatten Abm.
 860x600x25 mm H

ART. NR.
F BL 5705 00 00

Rückwand für
 Multiplexplatten Abm.
 995x600x25 mm H



ART. NR. F CB H320 S1 08
 Mobile Werkbank Abm. 937x600x910/985 mm H.
 Ral 7035. Komplett mit 5 Schubladen, 1 vierkantiger
 Verstellboden, 3 Behälter, 1 Rückwand, 2 Seitenwände.
 Exkl. Werkzeug und Einteilungsmaterial.



- TRAGKRAFT WERKBANK: 250 kg
- TRAGKRAFT SCHUBLADE: 70 kg
- TRAGKRAFT VERSTELLBODEN: 70 kg
- TRAGKRAFT AUSZUGBODEN: 70 kg
- TRAGKRAFT VIERKANTIGER VERSTELLBODEN: 70 kg
- TRAGKRAFT ARBEITSFLÄCHE: 250 kg

ART. NR.	ABM. mm
F CB H420 01 04	1072x600x910 H

Abm. der Multiplexplatte 995x600x25 mm H.
Werkbank mit Multiplexplatte komplett mit:
2 Lenkrollen mit Feststeller und 2 Bockrollen aus Standardgummi Ø 150 mm, 4 Vollauszugschubladen, 2 höhen verstellbaren Böden, 1 Schloss mit Kippsicherungsstange



ART. NR.	ABM. mm
F CB H420 03 04	1072x600x910 H

Abm. der Multiplexplatte 995x600x25 mm H.
Werkbank mit Multiplexplatte komplett mit:
2 Lenkrollen mit Feststeller und 2 Bockrollen aus Standardgummi Ø 150 mm, 4 Vollauszugschubladen, 2 Vollauszugböden, 2 Schlösser mit Kippsicherungsstange

ART. NR.	ABM. mm
F CB H420 04 04	1072x600x910 H

Abm. der Multiplexplatte 995x600x25 mm H.
Werkbank mit Multiplexplatte komplett mit:
2 Lenkrollen mit Feststeller und 2 Bockrollen aus Standardgummi Ø 150 mm, 4 Vollauszugschubladen, 2 vierkantigen Verstellböden, 1 Schloss mit Kippsicherungsstange



ART. NR.
F BL 5595 00 00

Seitenwand für Multiplexplatten Abm. 860x600x25 mm H und Abm. 995x600x25 mm H



ART. NR.
F BL 5705 00 00

Rückwand für Multiplexplatten Abm. 995x600x25 mm H



ART. NR. F CB H440 S1 01
Mobile Werkbank Abm. 1070x600x907 mm H.
Ral 7000. Komplett mit 4 Schubladen, 2 Verstellböden, 2 Behältern, 2 vierkantige Platten. Exkl. Werkzeug und Einteilungsmaterial.

- TRAGKRAFT WERKBANK: 250 kg
- TRAGKRAFT SCHUBLADE: 70 kg
- TRAGKRAFT VERSTELLBODEN: 70 kg
- TRAGKRAFT AUSZUGBODEN: 70 kg
- TRAGKRAFT VIERKANTIGER VERSTELLBODEN: 70 kg
- TRAGKRAFT ARBEITSFLÄCHE: 250 kg



ART. NR.	ABM. mm
F CB H510 01 04	1227x700x915 H

Abm. der Multiplexplatte 1150x700x30 mm H.
 Werkbank mit Multiplexplatte komplett mit:
 2 Lenkrollen mit Feststeller und 2 Bockrollen aus Standardgummi Ø 150 mm, 4 Vollauszugschubladen, 2 höhenverstellbare Böden, 1 Schloss mit Kippsicherungsstange



ART. NR.	ABM. mm
F CB H510 03 04	1227x700x915 H

Abm. der Multiplexplatte 1150x700x30 mm H.
 Werkbank mit Multiplexplatte komplett mit:
 2 Lenkrollen mit Feststeller und 2 Bockrollen aus Standardgummi Ø 150 mm, 4 Vollauszugschubladen, 2 Vollauszugböden, 2 Schlösser mit Kippsicherungsstange

ART. NR.	ABM. mm
F CB H510 04 04	1227x700x915 H

Abm. der Multiplexplatte 1150x700x30 mm H.
 Werkbank mit Multiplexplatte komplett mit:
 2 Lenkrollen mit Feststeller und 2 Bockrollen aus Standardgummi Ø 150 mm, 4 Vollauszugschubladen, 2 vierkantigen Verstellböden, 1 Schloss mit Kippsicherungsstange



ART. NR. F CB H510 S1 56
 Mobile Werkbanke Abm. 1227x700x915 mm H.
 Ral 7035+7000. Komplett mit 2 Türen, 8 Verstellböden, 8 Tecno Store Koffer mit Einsatzkästen, 2 Auszugböden, 6 Multibox Kästen. Exkl. Werkzeug.

ART. NR.
F BL 5605 00 00
 Seitenwand für Multiplexplatten Abm. 1150x700x30 mm H



ART. NR.
F BL 5715 00 00
 Rückwand für Multiplexplatten Abm. 1150x700x30 mm H



- TRAGKRAFT WERKBANK: 250 kg
- TRAGKRAFT SCHUBLADE: 70 kg
- TRAGKRAFT VERSTELLBODEN: 70 kg
- TRAGKRAFT AUSZUGBODEN: 70 kg
- TRAGKRAFT VIERKANTIGER VERSTELLBODEN: 70 kg
- TRAGKRAFT ARBEITSFLÄCHE: 250 kg

ART. NR.	ABM. mm
F CB H610 01 04	1227x700x915 H

Abm. der Multiplexplatte 1150x700x30 mm H.
 Werkbank mit Multiplexplatte komplett mit:
 2 Lenkrollen mit Feststeller und 2 Bockrollen aus Standardgummi
 Ø 150 mm, 4 Vollauszugschubladen, 2 höhenverstellbare Böden,
 1 Schloss mit Kippsicherungsstange



ART. NR.	ABM. mm
F CB H610 03 04	1227x700x915 H

Abm. der Multiplexplatte 1150x700x30 mm H.
 Werkbank mit Multiplexplatte komplett mit:
 2 Lenkrollen mit Feststeller und 2 Bockrollen aus Standardgummi
 Ø 150 mm, 4 Vollauszugschubladen, 2 Vollauszugböden,
 2 Schlösser mit Kippsicherungsstange

ART. NR.	ABM. mm
F CB H610 04 04	1227x700x915 H

Abm. der Multiplexplatte 1150x700x30 mm H.
 Werkbank mit Multiplexplatte komplett mit:
 2 Lenkrollen mit Feststeller und 2 Bockrollen aus Standardgummi
 Ø 150 mm, 4 Vollauszugschubladen, 2 vierkantigen Verstellböden,
 1 Schloss mit Kippsicherungsstange



ART. NR.
F BL 5605 00 00

Seitenwand für Multiplexplatten Abm. 1150x700x30 mm H




ART. NR.
F BL 5715 00 00

Rückwand für Multiplexplatten Abm. 1150x700x30 mm H

ART. NR. F CB H610 S1 50
 Werkbank Abm. 1227x700x915/1335 mm H.
 Ral 7035+5012.
 Komplett mit 4 Schubladen,
 1 elektrischen Anlage,
 1 pneumatischen Anlage,
 1 Klapptür, 1 Tür,
 1 Auszugboden, 1 Multifunktionswand mit Zubehör.
 Exkl. Werkzeug.





Elektroverzinkte Stahlplatte mit ölfestem Gummibelag für Multiplexplatte.
Siehe Seite B90



1x150-T 1 Boden
1 Tür 450 H



1 Boden 1 Boden 1x150-T
1 Tür 600 H 1 Tür 450 H

ART. NR.	TRAGKRAFT KG	mm	ABM. mm
F BR 2242 01 51	1000	40	1500x750x865 H

ART. NR.	TRAGKRAFT KG	mm	ABM. mm
F BR 2243 01 51	1000	40	2000x750x865 H



1x150-T 2x75-T
1 Tür 450 H 1 Tür 450 H



1 Boden 4x75-T 1 Boden
1 Tür 600 H 1x100-T 1 Tür 600 H
1x200-T

ART. NR.	TRAGKRAFT KG	mm	ABM. mm
F BR 2242 03 51	1000	40	1500x750x865 H

ART. NR.	TRAGKRAFT KG	mm	ABM. mm
F BR 2243 05 51	1000	40	2000x750x865 H



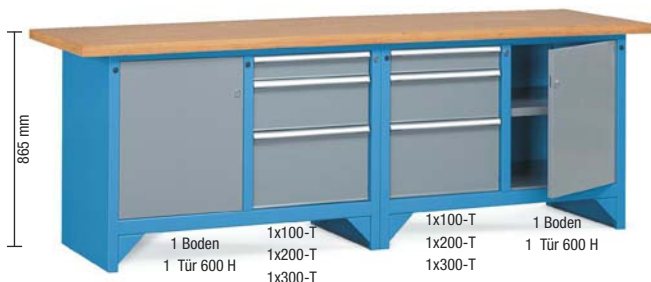
1x100-T 1x100-T
1x200-T 1x200-T
1x300-T 1x300-T



1x150-T 2x75-T 1x150-T
1 Tür 450 H 1 Tür 450 H 1 Tür 450 H

ART. NR.	TRAGKRAFT KG	mm	ABM. mm
F BR 2242 05 51	1000	40	1500x750x865 H

ART. NR.	TRAGKRAFT KG	mm	ABM. mm
F BR 2243 09 51	1000	40	2000x750x865 H



ART. NR.	TRAGKRAFT KG	mm	ABM. mm
F BR 2244 03 51	2000	40	2500x750x865 H


ART. NR.	TRAGKRAFT KG	mm	ABM. mm
F BR 2245 01 51	2000	40	3000x750x865 H



ART. NR.	TRAGKRAFT KG	mm	ABM. mm
F BR 2244 04 51	2000	40	2500x750x865 H

ART. NR.	TRAGKRAFT KG	mm	ABM. mm
F BR 2245 02 51	2000	40	3000x750x865 H

ELEKTROVERZINKTE STAHLPLATTE MIT ÖLFESTEM GUMMIBELAG FÜR MULTIPLEXPLATTE



Die Gummistärke beträgt zwischen 1.2 und 1.5 mm. Die elektroverzinkte Stahlplatte mit Gummibelag, die vorne und hinten L-förmig ist, kann auch gesondert geliefert und sehr einfach ohne Schrauben angebracht werden.

Plattenabmessungen mm	Art. Nr. Plattenstärke 33 mm	Art. Nr. Plattenstärke 43 mm	Art. Nr. Plattenstärke 53 mm
1024x750	-	F BL 2630 00 07	-
1024x800	-	-	F BL 2835 00 07
1300x750	-	F BL 2645 00 07	F BL 2845 00 07
1300x800	-	F BL 2650 00 07	F BL 2850 00 07
1500x750	-	F BL 2660 00 07	F BL 2860 00 07
1500x800	F BL 2465 00 07	F BL 2665 00 07	F BL 2865 00 07
2000x750	-	F BL 2690 00 07	F BL 2890 00 07
2000x800	F BL 2495 00 07	F BL 2695 00 07	F BL 2895 00 07
2500x750	-	F BL 2705 00 07	F BL 2905 00 07
2500x800	-	F BL 2710 00 07	F BL 2910 00 07
3000x750	-	F BL 2720 00 07	F BL 2920 00 07
3000x800	-	F BL 2725 00 07	F BL 2925 00 07


Elektroverzinkte Stahlplatte mit ölfestem Gummibelag für Multiplexplatte



ART. NR. WERKBANK F BG M100 S1 04

Exkl. Rolladenschrank.
Abmessungen mm 1031x705x855 H.

STAHLPLATTE MIT GUMMIBELAG



ART. NR.

ABM. mm

F BG 3210 00 07

1024x700x33 H

Abdeckung für Stahlplatte



TRAGKRAFT WERKBÄNKE:
1000 KG



ART. NR.

ABM. mm

F BG M100 00 04

1031x705x855 H

Stahl-Werkbank mit Stahlplatte

MONTIERT GELIEFERT



ART. NR.

ABM. mm

F BG M100 01 04

1031x705x855 H

Stahl-Werkbank mit Stahlplatte

MONTIERT GELIEFERT



Detail des offenen
Multibox

ART. NR.

ABM. mm

F BG M100 52 04

1031x705x855 H

Stahl-Werkbank mit Stahlplatte

MONTIERT GELIEFERT



ART. NR.

ABM. mm

F BG M1A0 00 04

1031x705x855 H

Stahl-Werkbank mit Stahlplatte

MONTIERT GELIEFERT



ART. NR.

ABM. mm

F BG M1B0 00 04

1031x705x855 H

Stahl-Werkbank mit Stahlplatte

MONTIERT GELIEFERT



ART. NR.

ABM. mm

F BG M1C0 00 04

1031x705x855 H

Stahl-Werkbank mit Stahlplatte

MONTIERT GELIEFERT

WORK-STEEL 1000

LÄNGE = 1024 mm TIEFE = 750 mm


STAHL-WERKBÄNKE Serie F BG

RAL 5012
F. 04



ART. NR. WERKBANK F BG M800 S1 04
Abmessungen mm 2500x750x880 H.

STAHLPLATTE MIT GUMMIBELAG



ART. NR.	ABM. mm
F BL 2430 00 07	1024x755x30 H
Abdeckung für Holzplatte	



TRAGKRAFT WERKBÄNKE:
1000 KG



ART. NR.	ABM. mm
F BG M500 00 04	1024x750x880 H
Stahl-Werkbank mit Multiplexplatte MONTIERT GELIEFERT	



ART. NR.	ABM. mm
F BG M500 01 04	1024x750x880 H
Stahl-Werkbank mit Multiplexplatte MONTIERT GELIEFERT	



Detail des offenen
Multibox

ART. NR.	ABM. mm
F BG M500 52 04	1024x750x880 H
Stahl-Werkbank mit Multiplexplatte MONTIERT GELIEFERT	



ART. NR.	ABM. mm
F BG M5A0 00 04	1024x750x880 H
Stahl-Werkbank mit Multiplexplatte MONTIERT GELIEFERT	




ART. NR.	ABM. mm
F BG M5B0 00 04	1024x750x880 H
Stahl-Werkbank mit Multiplexplatte MONTIERT GELIEFERT	



ART. NR.	ABM. mm
F BG M5C0 00 04	1024x750x880 H
Stahl-Werkbank mit Multiplexplatte MONTIERT GELIEFERT	

STAHLPLATTE MIT GUMMIBELAG



ART. NR.	ABM. mm
F BG 3215 00 07	1498x700x33 H
Abdeckung für Stahlplatte	



TRAGKRAFT WERKBÄNKE:
1000 KG



ART. NR.	ABM. mm
F BG M200 00 04	1507x705x855 H
Stahl-Werkbank mit Stahlplatte MONTIERT GELIEFERT	



ART. NR.	ABM. mm
F BG M2A0 00 04	1507x705x855 H
Stahl-Werkbank mit Stahlplatte MONTIERT GELIEFERT	



ART. NR.	ABM. mm
F BG M2C0 00 04	1507x705x855 H
Stahl-Werkbank mit Stahlplatte MONTIERT GELIEFERT	



Detail des offenen
Multibox



ART. NR.	ABM. mm
F BG M2B0 00 04	1507x705x855 H
Stahl-Werkbank mit Stahlplatte MONTIERT GELIEFERT	



ART. NR.	ABM. mm
F BG M2B0 01 04	1507x705x855 H
Stahl-Werkbank mit Stahlplatte MONTIERT GELIEFERT	



ART. NR.	ABM. mm
F BG M2B0 52 04	1507x705x855 H
Stahl-Werkbank mit Stahlplatte MONTIERT GELIEFERT	



ART. NR.	ABM. mm
F BG M2AA 00 04	1507x705x855 H
Stahl-Werkbank mit Stahlplatte MONTIERT GELIEFERT	




ART. NR.	ABM. mm
F BG M2AC 00 04	1507x705x855 H
Stahl-Werkbank mit Stahlplatte MONTIERT GELIEFERT	



ART. NR.	ABM. mm
F BG M2BC 00 04	1507x705x855 H
Stahl-Werkbank mit Stahlplatte MONTIERT GELIEFERT	

STAHLPLATTE MIT GUMMIBELAG



ART. NR.

ABM. mm

F BL 2460 00 07

1500x755x30 H

Abdeckung für Holzplatte



TRAGKRAFT WERKBÄNKE:
1000 KG



ART. NR.

ABM. mm

F BG M600 00 04

1500x750x880 H

Stahl-Werkbank mit Multiplexplatte
MONTIERT GELIEFERT

ART. NR.

ABM. mm

F BG M6A0 00 04

1500x750x880 H

Stahl-Werkbank mit Multiplexplatte
MONTIERT GELIEFERT

ART. NR.

ABM. mm

F BG M6C0 00 04

1500x750x880 H

Stahl-Werkbank mit Multiplexplatte
MONTIERT GELIEFERT



Detail des offenen
Multibox



ART. NR.

ABM. mm

F BG M6B0 00 04

1500x750x880 H

Stahl-Werkbank mit Multiplexplatte
MONTIERT GELIEFERT

ART. NR.

ABM. mm

F BG M6B0 01 04

1500x750x880 H

Stahl-Werkbank mit Multiplexplatte
MONTIERT GELIEFERT

ART. NR.

ABM. mm

F BG M6B0 52 04

1500x750x880 H

Stahl-Werkbank mit Multiplexplatte
MONTIERT GELIEFERT



ART. NR.

ABM. mm

F BG M6AA 00 04

1500x750x880 H

Stahl-Werkbank mit Multiplexplatte
MONTIERT GELIEFERT

ART. NR.

ABM. mm

F BG M6AC 00 04

1500x750x880 H

Stahl-Werkbank mit Multiplexplatte
MONTIERT GELIEFERT

ART. NR.


ABM. mm

F BG M6BC 00 04

1500x750x880 H

Stahl-Werkbank mit Multiplexplatte
MONTIERT GELIEFERT

STAHLPLATTE MIT GUMMIBELAG



ART. NR.	ABM. mm
F BG 3220 00 07	1998x700x33 H
Abdeckung für Stahlplatte	



TRAGKRAFT WERKBÄNKE:
1000 KG



ART. NR.	ABM. mm
F BG M300 00 04	2007x705x855 H
Stahl-Werkbank mit Stahlplatte MONTIERT GELIEFERT	



Detail des offenen
Multibox



ART. NR.	ABM. mm
F BG M300 52 04	2007x705x855 H
Stahl-Werkbank mit Stahlplatte MONTIERT GELIEFERT	



ART. NR.	ABM. mm
F BG M3A0 00 04	2007x705x855 H
Stahl-Werkbank mit Stahlplatte MONTIERT GELIEFERT	



ART. NR.	ABM. mm
F BG M3B0 00 04	2007x705x855 H
Stahl-Werkbank mit Stahlplatte MONTIERT GELIEFERT	




ART. NR.	ABM. mm
F BG M3B0 01 04	2007x705x855 H
Stahl-Werkbank mit Stahlplatte MONTIERT GELIEFERT	



ART. NR.	ABM. mm
F BG M3C0 00 04	2007x705x855 H
Stahl-Werkbank mit Stahlplatte MONTIERT GELIEFERT	

STAHLPLATTE MIT GUMMIBELAG



ART. NR.

ABM. mm


F BL 2490 00 07

2000x755x30 H

Abdeckung für Holzplatte



TRAGKRAFT WERKBÄNKE:
1000 KG



ART. NR.

ABM. mm

F BG M700 00 04

2000x750x880 H

Stahl-Werkbank mit Multiplexplatte
MONTIERT GELIEFERT



Detail des offenen
Multibox



ART. NR.

ABM. mm

F BG M700 52 04

2000x750x880 H

Stahl-Werkbank mit Multiplexplatte
MONTIERT GELIEFERT



ART. NR.

ABM. mm

F BG M7A0 00 04

2000x750x880 H

Stahl-Werkbank mit Multiplexplatte
MONTIERT GELIEFERT



ART. NR.

ABM. mm

F BG M7B0 00 04

2000x750x880 H

Stahl-Werkbank mit Multiplexplatte
MONTIERT GELIEFERT



ART. NR.

ABM. mm

F BG M7B0 01 04

2000x750x880 H

Stahl-Werkbank mit Multiplexplatte
MONTIERT GELIEFERT



ART. NR.


ABM. mm

F BG M7C0 00 04

2000x750x880 H

Stahl-Werkbank mit Multiplexplatte
MONTIERT GELIEFERT

STAHLPLATTE MIT GUMMIBELAG



ART. NR.

ABM. mm

F BG 3220 00 07

1998x700x33 H

Abdeckung für Stahlplatte



TRAGKRAFT WERKBÄNKE:
1000 KG



ART. NR.

ABM. mm

F BG M3AA 00 04

2007x705x855 H

Stahl-Werkbank mit **Stahlplatte**
MONTIERT GELIEFERT

ART. NR.

ABM. mm

F BG M3BB 00 04

2007x705x855 H

Stahl-Werkbank mit **Stahlplatte**
MONTIERT GELIEFERT



ART. NR.

ABM. mm

F BG M3BC 00 04

2007x705x855 H

Stahl-Werkbank mit **Stahlplatte**
MONTIERT GELIEFERT

ART. NR.

ABM. mm

F BG M3BC 01 04

2007x705x855 H

Stahl-Werkbank mit **Stahlplatte**
MONTIERT GELIEFERT



Detail des offenen
Multibox



ART. NR.

ABM. mm

F BG M3BC 52 04

2007x705x855 H

Stahl-Werkbank mit **Stahlplatte**
MONTIERT GELIEFERT

ART. NR.


ABM. mm

F BG M3CC 00 04

2007x705x855 H

Stahl-Werkbank mit **Stahlplatte**
MONTIERT GELIEFERT

STAHLPLATTE MIT GUMMIBELAG



ART. NR.

ABM. mm

F BL 2490 00 07

2000x755x33 H

Abdeckung für Holzplatte



TRAGKRAFT WERKBÄNKE:
1000 KG



ART. NR.

ABM. mm

F BG M7AA 00 04

2000x750x880 H

Stahl-Werkbank mit Multiplexplatte
MONTIERT GELIEFERT



ART. NR.

ABM. mm

F BG M7BB 00 04

2000x750x880 H

Stahl-Werkbank mit Multiplexplatte
MONTIERT GELIEFERT



ART. NR.

ABM. mm

F BG M7BC 00 04

2000x750x880 H

Stahl-Werkbank mit Multiplexplatte
MONTIERT GELIEFERT




ART. NR.

ABM. mm

F BG M7BC 01 04

2000x750x880 H

Stahl-Werkbank mit Multiplexplatte
MONTIERT GELIEFERT



Detail des offenen
Multibox

ART. NR.

ABM. mm

F BG M7BC 52 04

2000x750x880 H

Stahl-Werkbank mit Multiplexplatte
MONTIERT GELIEFERT



ART. NR.


ABM. mm

F BG M7CC 00 04

2000x750x880 H

Stahl-Werkbank mit Multiplexplatte
MONTIERT GELIEFERT

STAHLPLATTE MIT GUMMIBELAG



ART. NR.

ABM. mm

F BG 3225 00 07

2498x700x33 H

Abdeckung für Stahlplatte



TRAGKRAFT WERKBÄNKE:
1000 KG



ART. NR.

ABM. mm

F BG M400 00 04

2507x705x855 H

Stahl-Werkbank mit Stahlplatte
MONTIERT GELIEFERT



ART. NR.

ABM. mm

F BG M4A0 00 04

2507x705x855 H

Stahl-Werkbank mit Stahlplatte
MONTIERT GELIEFERT



ART. NR.

ABM. mm

F BG M4B0 00 04

2507x705x855 H

Stahl-Werkbank mit Stahlplatte
MONTIERT GELIEFERT



ART. NR.


ABM. mm

F BG M4C0 00 04

2507x705x855 H

Stahl-Werkbank mit Stahlplatte
MONTIERT GELIEFERT

STAHLPLATTE MIT GUMMIBELAG



ART. NR.

F BL 2505 00 07

Abdeckung für Holzplatte

ABM. mm

2500x755x30 H



TRAGKRAFT WERKBÄNKE:
1000 KG



ART. NR.

F BG M800 00 04

Stahl-Werkbank mit Multiplexplatte
MONTIERT GELIEFERT

ABM. mm

2500x750x880 H



ART. NR.

F BG M8A0 00 04

Stahl-Werkbank mit Multiplexplatte
MONTIERT GELIEFERT

ABM. mm

2500x750x880 H



ART. NR.

F BG M8B0 00 04

Stahl-Werkbank mit Multiplexplatte
MONTIERT GELIEFERT

ABM. mm

2500x750x880 H



ART. NR.

F BG M8C0 00 04

Stahl-Werkbank mit Multiplexplatte
MONTIERT GELIEFERT

ABM. mm

2500x750x880 H

STAHLPLATTE MIT GUMMIBELAG
SIEHE SEITE B99



ART. NR.

ABM. mm

F BG M4AA 00 04

2507x705x855 H

Stahl-Werkbank mit **Stahlplatte**
MONTIERT GELIEFERT



ART. NR.

ABM. mm

F BG M4BC 00 04

2507x705x855 H

Stahl-Werkbank mit **Stahlplatte**
MONTIERT GELIEFERT



ART. NR.

ABM. mm

F BG M4BC CB 04

2507x705x855 H

Stahl-Werkbank mit **Stahlplatte**
MONTIERT GELIEFERT



ART. NR.

ABM. mm

F BG M4CB 01 04

2507x705x855 H

Stahl-Werkbank mit **Stahlplatte**
MONTIERT GELIEFERT



Detail des offenen
Multibox



ART. NR.

ABM. mm

F BG M4CB 52 04

2507x705x855 H

Stahl-Werkbank mit **Stahlplatte**
MONTIERT GELIEFERT



STAHLPLATTE MIT GUMMIBELAG
SIEHE SEITE B100

ART. NR.

ABM. mm

F BG M8AA 00 04

2500x750x880 H

Stahl-Werkbank mit **Multiplexplatte**
MONTIERT GELIEFERT



ART. NR.

ABM. mm

F BG M8BC 00 04

2500x750x880 H

Stahl-Werkbank mit **Multiplexplatte**
MONTIERT GELIEFERT



ART. NR.

ABM. mm

F BG M8BC CB 04

2500x750x880 H

Stahl-Werkbank mit **Multiplexplatte**
MONTIERT GELIEFERT




ART. NR.

ABM. mm

F BG M8CB 01 04

2500x750x880 H

Stahl-Werkbank mit **Multiplexplatte**
MONTIERT GELIEFERT



Detail des offenen
Multibox



ART. NR.

ABM. mm


F BG M8CB 52 04

2500x750x880 H

Stahl-Werkbank mit **Multiplexplatte**
MONTIERT GELIEFERT

RAL 5012
F... 04

LOCHWAND MIT WANDBEFESTIGUNG




Gebrauchsbeispiel der Lochplatten mit Wandbefestigung

ART. NR.	ABM. mm
F BG 3910 00 04	1000x850 H
F BG 3915 00 04	1500x850 H
F BG 3920 00 04	2000x850 H

Loch Ø 4 mm. EXKL. BEFESTIGUNGSSET.


KONSOLE FÜR LOCHWAND



Gebrauchsbeispiel der Konsole für Lochplatten

ART. NR.	ABM. mm
F BG 3940 00 04	1000x140 H
F BG 3945 00 04	1500x140 H
F BG 3950 00 04	2000x140 H

HAKEN FÜR LOCHWAND




Gebrauchsbeispiel der Haken für Lochplatten

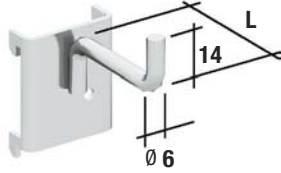
ART. NR.	ABM. mm
F BG 3970 01 99	2507x705x855 H
F BG 3971 01 99	2507x705x855 H
F BG 3972 01 99	2507x705x855 H
F BG 3973 01 99	2507x705x855 H

VERPACKUNG 10 STK.


EINZELHAKEN



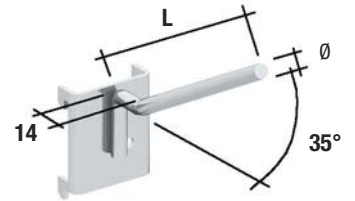
ART. NR.	∅	L
C MV 10 035	6	10
C MV 10 036	6	50



GEWINKELTER EINZELHAKEN



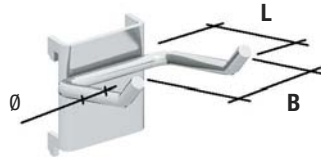
ART. NR.	∅	L
C MV 10 014	4	50
C MV 10 015	6	100




WINKELHAKEN



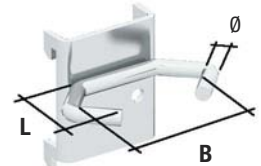
ART. NR.	∅	L	B
C MV 10 016	5	50	40



BÜGELHAKEN



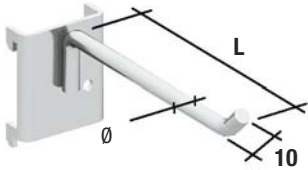
ART. NR.	∅	L	B
C MV 10 001	5	28	45




AUFHÄNGERHAKEN



ART. NR.	∅	L
C MV 10 037	5	24
C MV 10 038	5	38
C MV 10 039	4	100
C MV 10 040	6	100
C MV 10 041	5	150
C MV 10 042	6	200



SCHRAUBENZIEHERHALTER



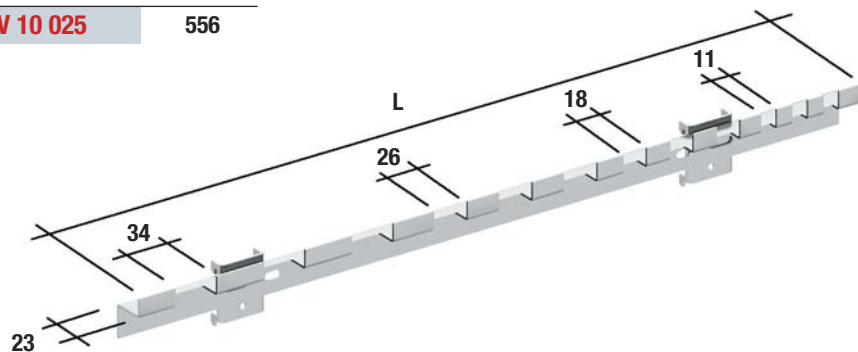
ART. NR.	∅
C MV 10 020	6
C MV 10 021	12
C MV 10 022	18
C MV 10 023	25



SCHLÜSSELHALTER



ART. NR.	L
C MV 10 025	556



■ **Backenbreite 100 mm**



ART. NR.	Geeignet für
F BL 1010 00 00	Holzplatte
F BL 1010 01 00	Stahlplatte
A = 100 mm	D = 83 mm
B = 330 mm	E = gerillte
C = 80 mm	G = 4 kg

■ **Backenbreite 120 mm**



ART. NR.	Geeignet für
F BL 1015 00 00	Holzplatte
F BL 1015 01 00	Stahlplatte
A = 120 mm	D = 113 mm
B = 385 mm	E = gerillte
C = 110 mm	G = 7 kg

■ **Backenbreite 150 mm**



ART. NR.	Geeignet für
F BL 1020 00 00	Holzplatte
F BL 1020 01 00	Stahlplatte
A = 140 mm	D = 137 mm
B = 430 mm	E = gerillte
C = 130 mm	G = 11 kg

A = max. Öffnung der Schraubstockbacken
D = Schraubstockhöhe

B = max. Schraubstocklänge
E = gerillte Backen

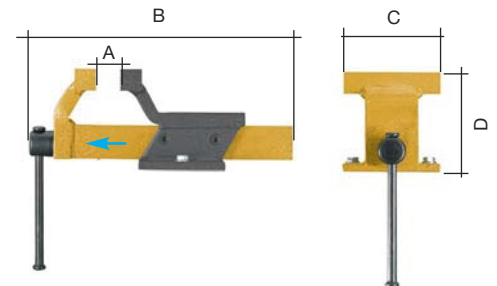
C = Backenbreite
G = Schraubstockgewicht



■ **Backenbreite 120 mm**

ART. NR.	Geeignet für
F BL 1065 00 00	Holzplatte
F BL 1065 01 00	Stahlplatte
A = 175 mm	D = 187 mm
B = 510 mm	E = gerillte
C = 120 mm	G = 24 kg

■ **ÖFFNUNG NACH VORNE**



■ **Backenbreite 100 mm**



ART. NR.	Geeignet für
F BL 1110 00 00	Holzplatte
F BL 1110 01 00	Stahlplatte
A = 140 mm	D = 153 mm
B = 445 mm	E = gerillte
C = 100 mm	G = 11 kg

■ **Backenbreite 120 mm**



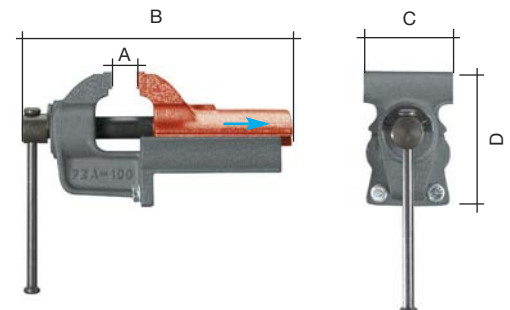
ART. NR.	Geeignet für
F BL 1120 00 00	Holzplatte
F BL 1120 01 00	Stahlplatte
A = 185 mm	D = 180 mm
B = 520 mm	E = gerillte
C = 120 mm	G = 18 kg

■ **Backenbreite 150 mm**



ART. NR.	Geeignet für
F BL 1130 00 00	Holzplatte
F BL 1130 01 00	Stahlplatte
A = 220 mm	D = 210 mm
B = 615 mm	E = gerillte
C = 150 mm	G = 25 kg

■ **ÖFFNUNG NACH HINTEN**



A = max. Öffnung der Schraubstockbacken
B = max. Schraubstocklänge
C = Backenbreite
D = Schraubstockhöhe
E = gerillte Backen
G = Schraubstockgewicht


ART. NR.
F QZ 1211 00 07

Drehstuhl mit Doppelrollen, Sitz und Rückenlehne aus Mehrschicht-Buchenholz. Höhenverstellbar durch Gasfeder.

Höhe: von mm 470 bis mm 645.

■ RAL 9011
F 07


ART. NR.
F QZ 1210 00 07

Drehstuhl mit Bodengleitern, Sitz und Rückenlehne aus Mehrschicht-Buchenholz. Höhenverstellbar durch Gasfeder.

Höhe: von mm 445 bis mm 625.

■ RAL 9011
F 07


ART. NR.
F QZ 1220 00 07

Drehstuhl mit Bodengleitern u. höhenverstellbarem, verchromtem Fußring. Sitz und Rückenlehne aus Mehrschicht-Buchenholz. Höhenverstellbar durch Gasfeder.

Höhe: von mm 510 bis mm 760.

■ RAL 9011
F 07


ART. NR.
F QZ 1130 00 07

Drehstuhl mit Bodengleitern, Sitz und Rückenlehne aus Mehrschicht-Buchenholz. Höhenverstellbar durch "molomatic".

Höhe: von mm 425 bis mm 565.

■ RAL 9011
F 07


ART. NR.
F QZ 2211 00 07

Drehstuhl mit Doppelrollen, Sitz und Rückenlehne aus Polyurethan.

Höhenverstellbar durch Gasfeder.

Höhe: von mm 495 bis mm 670

■ RAL 9011
F 07


ART. NR.
F QZ 2210 00 07

Drehstuhl mit Bodengleitern, Sitz und Rückenlehne aus Polyurethan.

Höhenverstellbar durch Gasfeder.

Höhe: von 470 mm bis 650 mm.

■ RAL 9011
F 07


ART. NR.
F QZ 2220 00 07

Drehstuhl mit Bodengleitern u. höhenverstellbarem, verchromtem Fußring. Sitz und Rückenlehne aus Polyurethan.

Höhenverstellbar durch Gasfeder.

Höhe: von 535 mm bis 785 mm.

■ RAL 9011
F 07


ART. NR.
F QZ 2110 00 07

Drehstuhl mit Bodengleitern u. festem, lackiertem Fußring.

Sitz und Rückenlehne aus Polyurethan. Höhenverstellbar durch Schraube.

Höhe: da mm 535 a mm 735.

■ RAL 9011
F 07



**GOLD BOX
SECURITY
SHELL/ESD**

ATHENA

THEMA

NETTUNO

DELTA

MINERVA

ODETTE

KLT/ZEUS

STEEL

SLICK

DOMINO

PERFOM

TR

PRACTIBOX

MULTIBOX

BIG PLAST

BIG STEEL

STORAGE

MAT

**COMBI/SMART
SYSTEM ST/SV/AR**

STORAGE GOLD BOX



Schiebendeckel mit Schnappverschluss



Verschluss des Deckels mit Sicherheitsplombe



ART. NR.	Außenabm.
F PH 3651 AC 01	227x180x100 mm H
Innenabmessungen: 187x136x93 mm H	
FASSUNGSVERMÖGEN LITER: 3	
GEWICHT G: 426	

ART. NR.	Außenabm.
F PH 4851 AC 01	336x231x100 mm H
Innenabmessungen: 282x178x90 mm H	
FASSUNGSVERMÖGEN LITER: 5	
GEWICHT G: 716	

ART. NR.	Außenabm.
F PH 5251 AC 01	336x231x150 mm H
Innenabmessungen: 285x179x144 mm H	
FASSUNGSVERMÖGEN LITER: 8	
GEWICHT G: 818	

STORAGE SECURITY



Deckel mit Schnappverschlussystem
NUR EINMAL VERWENDBAR



Um den Deckel zu öffnen muss man auf die Mitte des Deckels drücken.

ART. NR.	Außenabm.
F PH CB51 00 04	147x98x53 mm H
Innenabmessungen: 128x78x45 mm H	
GEWICHT G: 124	

STORAGE SHELL



Scharnierdeckel mit Schnappverschluss.
Verschluss des Deckels mit Sicherheitsplombe.

ART. NR.	Außenabm.
F PH OC51 00 04	148x110x28 mm H
Innenabmessungen: 124x83x20 mm H	
GEWICHT G: 66	

LEITFÄHIGE KÄSTEN SERIE ATHENA



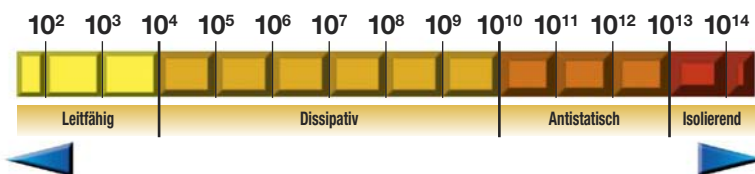
■ Druckfest und Temperatur widerständig

TECHNISCHE MERKMALE


Basismaterial	Polypropylen Copolymer (PPC)
Leitfähigkeits-Additiv	Carbon black
Farbe	Schwarz
Dichte bei 23°C	1.04 g/cm ³
Vicat-Erweichungspunkt	154°C ISO 306
Gebrauchstemperatur	
Dauergebrauch	ca. 80-100°C
Kurzfristig	ca. 100-120°C
Spezifischer Oberflächenwiderstand	< 10 ⁴ Ω cm (gemessen nach CEI EN 61340-2-3 bei 20°C mit einer 5 cm ² Ringelektrode).
Spezifischer Widerstand	10 ⁴ Ω cm (gemessen nach CEI EN 61340-2-3 bei 20°C mit einer 5 cm ² Ringelektrode)
Alterungsverhalten	Kein Abfall der Leitfähigkeit (7-jähriger Einsatz), keine Migration von korrosiven Stoffen, außerordentlich gute UV-Beständigkeit.
Chemikalienbeständigkeit	sehr gut (gemäß allgemein gültiger PP-Klassierung)



LEITFÄHIGKEITSSKALA



ELEKTRISCH LEITFÄHIGER BODENROST



WAGEN FÜR KÄSTEN UND LEITFÄHIGE BEHÄLTER



Die mit diesem Symbol gekennzeichneten Kästen bestehen aus vollständig recycelbarem Kunststoff

■ FORDERN SIE FÜR WEITERE INFORMATIONEN DEN GENERALKATALOG DER BEHÄLTER NR. 261 AN.

KÄSTEN 300x200



ART. NR. Außenabm.

F PA 2451 A0 01 300x200x120 mm H

Innenabmessungen: 260x160x100 mm H
FASSUNGSVERMÖGEN LITER: 5
GEWICHT G: 450

ART. NR. Außenabm.

F PA 2851 A0 01 300x200x170 mm H

Innenabmessungen: 258x160x154 mm H
FASSUNGSVERMÖGEN LITER: 7
GEWICHT G: 670

ART. NR. Abm. mm

F PA 0351 00 01 300x200

AUFKLAPPBARER DECKEL
GEWICHT G: 155

KÄSTEN 400x300



ART. NR. Außenabm.

F PA 3251 A0 01 400x300x55 mm H

Innenabmessungen: 355x254x37 mm H
FASSUNGSVERMÖGEN LITER: 3,8
GEWICHT G: 505

ART. NR. Außenabm.

F PA 3651 A0 01 400x300x78 mm H

Innenabmessungen: 355x255x59 mm H
FASSUNGSVERMÖGEN LITER: 6
GEWICHT G: 550

ART. NR. Außenabm.

F PA 4051 A0 01 400x300x120 mm H

Innenabmessungen: 357x257x102 mm H
FASSUNGSVERMÖGEN LITER: 10
GEWICHT G: 770



ART. NR. Außenabm.

F PA 4451 A0 01 400x300x170 mm H

Innenabmessungen: 357x257x152 mm H
FASSUNGSVERMÖGEN LITER: 15
GEWICHT G: 1070

ART. NR. Außenabm.

F PA 4851 A0 01 400x300x220 mm H

Innenabmessungen: 357x258x207 mm H
FASSUNGSVERMÖGEN LITER: 20
GEWICHT G: 1230

ART. NR. Außenabm.

F PA 4851 B0 01 400x300x220 mm H

Innenabmessungen: 357x258x206 mm H
FASSUNGSVERMÖGEN LITER: 20
GEWICHT G: 1200



ART. NR. Außenabm.

F PA 5251 A0 01 400x300x325 mm H

Innenabmessungen: 356x255x307 mm H
FASSUNGSVERMÖGEN LITER: 30
GEWICHT G: 2050

ART. NR. Außenabm.

F PA 5251 B0 01 400x300x325 mm H

Innenabmessungen: 355x255x305 mm H
FASSUNGSVERMÖGEN LITER: 30
GEWICHT G: 2020

ART. NR. Abm. mm

F PA 0651 00 01 400x300

AUFKLAPPBARER DECKEL
GEWICHT G: 320



ART. NR. **F PA 5651 A0 01** **Außenabm.** 600x400x76 mm H

Innenabmessungen: 553x353x58 mm H
FASSUNGSVERMÖGEN LITER: 10
GEWICHT G: 1242



ART. NR. **F PA 6051 A0 01** **Außenabm.** 600x400x120 mm H

Innenabmessungen: 557x357x102 mm H
FASSUNGSVERMÖGEN LITER: 20
GEWICHT G: 1585



ART. NR. **F PA 6051 C0 01** **Außenabm.** 600x400x120 mm H

Innenabmessungen: 557x356x102 mm H
FASSUNGSVERMÖGEN LITER: 20
GEWICHT G: 1575



ART. NR. **F PA 6051 E0 01** **Außenabm.** 600x400x120 mm H

Innenabmessungen: 557x357x103 mm H
FASSUNGSVERMÖGEN LITER: 20
GEWICHT G: 1500



ART. NR. **F PA 6451 A0 01** **Außenabm.** 600x400x170 mm H

Innenabmessungen: 560x358x153 mm H
FASSUNGSVERMÖGEN LITER: 30
GEWICHT G: 2125



ART. NR. **F PA 6851 A0 01** **Außenabm.** 600x400x220 mm H

Innenabmessungen: 558x356x202 mm H
FASSUNGSVERMÖGEN LITER: 40
GEWICHT G: 2620



ART. NR. **F PA 6851 B0 01** **Außenabm.** 600x400x220 mm H

Innenabmessungen: 558x357x202 mm H
FASSUNGSVERMÖGEN LITER: 40
GEWICHT G: 2570



ART. NR. **F PA 7251 A0 01** **Außenabm.** 600x400x285 mm H

Innenabmessungen: 557x356x263 mm H
FASSUNGSVERMÖGEN LITER: 53
GEWICHT G: 2765



ART. NR. **F PA 7251 B0 01** **Außenabm.** 600x400x285 mm H

Innenabmessungen: 557x357x263 mm H
FASSUNGSVERMÖGEN LITER: 53
GEWICHT G: 2895



ART. NR. Außenabm.

F PA 7651 A0 01 600x400x325 mm H

Innenabmessungen: 558x358x308 mm H

FASSUNGSVERMÖGEN LITER: 60

GEWICHT G: 3315



ART. NR. Außenabm.

F PA 7651 B0 01 600x400x325 mm H

Innenabmessungen: 558x357x308 mm H

FASSUNGSVERMÖGEN LITER: 60

GEWICHT G: 3215



ART. NR. Außenabm.

F PA 7651 D0 01 600x400x325 mm H

Innenabmessungen: 558x358x308 mm H

FASSUNGSVERMÖGEN LITER: 60

GEWICHT G: 3040 **GESCHLOSSENER BODEN**




ART. NR. Außenabm.

F PA 8051 B0 01 600x400x430 mm H

Innenabmessungen: 557x356x415 mm H

FASSUNGSVERMÖGEN LITER: 90

GEWICHT G: 3915



ART. NR. Außenabm.

F PA 8051 D0 01 600x400x430 mm H

Innenabmessungen: 557x357x415 mm H

FASSUNGSVERMÖGEN LITER: 90

GEWICHT G: 3610 **GESCHLOSSENER BODEN**



ART. NR. Außenabm.

F PA 8051 S0 01 600x400x430 mm H

Innenabmessungen: 557x357x415 mm H

FASSUNGSVERMÖGEN LITER: 90

GEWICHT G: 3625



ART. NR. Außenabm.

F PA 8051 R0 01 600x400x430 mm H

Innenabmessungen: 557x357x415 mm H

FASSUNGSVERMÖGEN LITER: 90

GEWICHT G: 3780



ART. NR. Abm. mm

F PA 0951 00 01 600x400

AUFKLAPPBARER DECKEL

GEWICHT G: 722



**AUF ANFRAGE SIND DIE KÄSTEN
MIT VERSTÄRKTEM BODEN LIEFERBAR**



ART. NR. **Außenabm.**
F PA 8551 AO 01 800x600x120 mm H
Innenabmessungen: 757x557x86 mm H
FASSUNGSVERMÖGEN LITER: 49
GEWICHT G: 3450 **VERSTÄRKTER BODEN**



ART. NR. **Außenabm.**
F PA 8751 AO 01 800x600x170 mm H
Innenabmessungen: 758x555x137 mm H
FASSUNGSVERMÖGEN LITER: 69
GEWICHT G: 3920 **VERSTÄRKTER BODEN**



ART. NR. **Außenabm.**
F PA 8951 AO 01 800x600x220 mm H
Innenabmessungen: 757x556x188 mm H
FASSUNGSVERMÖGEN LITER: 90
GEWICHT G: 4630 **VERSTÄRKTER BODEN**



ART. NR. **Außenabm.**
F PA 9351 AO 01 800x600x325 mm H
Innenabmessungen: 756x555x294 mm H
FASSUNGSVERMÖGEN LITER: 130
GEWICHT G: 5100 **VERSTÄRKTER BODEN**



ART. NR. **Außenabm.**
F PA 9751 AO 01 800x600x430 mm H
Innenabmessungen: 756x555x395 mm H
FASSUNGSVERMÖGEN LITER: 175
GEWICHT G: 6000 **VERSTÄRKTER BODEN**



DETAIL DES
VERSTÄRKTEM BODEN



ART. NR. **Abm. mm**
F PA 1251 01 01 800x600
DECKEL MIT GRIFF FÜR KÄSTEN
ART. NR. F PA 8551 AO 01

ART. NR. **Abm. mm**
F PA 1251 00 01 800x600
DECKEL FÜR KÄSTEN ART. NR. F PA 8751 AO 01,
ART. NR. F PA 8951 AO 01, ART. NR. F PA 9351 AO 01,
ART. NR. F PA 9751 AO 01

■ DIE KÄSTEN MIT FÜSSCHEN UND ROLLEN SIND , AUF ANFRAGE, AUCH IN 4 WEITEREN GRÖSSEN ERHÄLTICH.



ART. NR. **Außenabm.**
F PA 8551 AD 01 800x600x220 mm H
Kastenhöhe mm 120
FASSUNGSVERMÖGEN LITER: 49



ART. NR. **Außenabm.**
F PA 8551 AE 01 800x600x245 mm H
Kastenhöhe mm 120
FASSUNGSVERMÖGEN LITER: 49



ART. NR. **Außenabm.**
F PA 8551 AF 01 800x600x245 mm H
Kastenhöhe mm 120
FASSUNGSVERMÖGEN LITER: 49



ART. NR. **F PB 6851 A0 01** **Außenabm.** 600x400x220 mm H

Innenabmessungen: 555x355x203 mm H
FASSUNGSVERMÖGEN LITER: 40
GEWICHT G: 1960

ART. NR. **F PB 6851 B0 01** **Außenabm.** 600x400x220 mm H

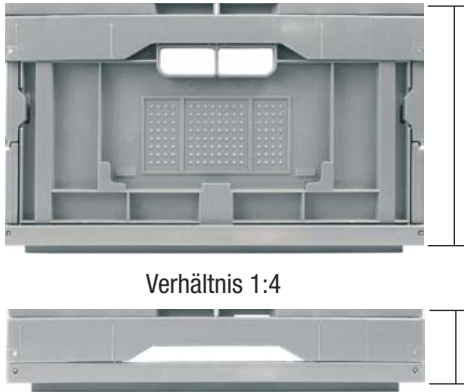
Innenabmessungen: 555x354x203 mm H
FASSUNGSVERMÖGEN LITER: 40
GEWICHT G: 1950

ART. NR. **F PB 6851 F0 01** **Außenabm.** 600x400x220 mm H

Innenabmessungen: 556x356x200 mm H
FASSUNGSVERMÖGEN LITER: 40
GEWICHT G: 1475

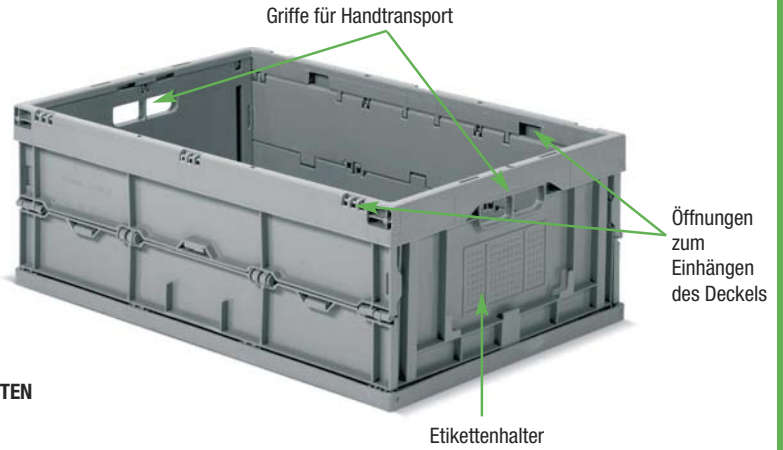


■ FÜR WAGEN SERIE UNIMOD SIEHE SEITE C47



OFFENER KASTEN

GESCHLOSSENER KASTEN



ART. NR. Außenabm.
F PF 4851 BB 01 400x300x220 mm H

Abm. Geschlossen: 400x300x70 mm H
FASSUNGSVERMÖGEN LITER: 22
GEWICHT G: 1308

ART. NR. Außenabm.
F PF 6851 BB 01 600x400x220 mm H

Abm. Geschlossen: 600x400x68 mm H
FASSUNGSVERMÖGEN LITER: 45
GEWICHT G: 2170

ART. NR. Außenabm.
F PF 7651 BB 01 600x400x320 mm H

Abm. Geschlossen: 600x400x70 mm H
FASSUNGSVERMÖGEN LITER: 65
GEWICHT G: 2642



ART. NR. Außenabm.
F PF 4851 BA 01 400x300x230 mm H

Abm. Geschlossen: 400x300x85 mm H
FASSUNGSVERMÖGEN LITER: 22
GEWICHT G: 1654
KOMPLETT MIT SCHARNIERDECKEL

ART. NR. Außenabm.
F PF 6851 BA 01 600x400x230 mm H

Abm. Geschlossen: 600x400x80 mm H
FASSUNGSVERMÖGEN LITER: 45
GEWICHT G: 2870
KOMPLETT MIT SCHARNIERDECKEL

ART. NR. Außenabm.
F PF 7651 BA 01 600x400x330 mm H

Abm. Geschlossen: 600x400x82 mm H
FASSUNGSVERMÖGEN LITER: 65
GEWICHT G: 3338
KOMPLETT MIT SCHARNIERDECKEL

- BODEN GESCHLOSSEN
- LÄNGSSEITEN GESCHLOSSEN
- STIRNSEITEN GESCHLOSSEN
- GRIFFLEISTEN OFFEN



Die mit diesem Symbol gekennzeichneten Kästen bestehen aus vollständig recycelbarem Kunststoff



Die Kästen mit diesem Zeichen sind für Lebensmittel geeignet

■ Weitere Farben auf Anfrage

- BODEN GESCHLOSSEN
- LÄNGSSEITEN GESCHLOSSEN
- STIRNSEITEN GESCHLOSSEN
- GRIFFLEISTEN GESCHLOSSEN



ART. NR. **Außenabm.**

F PD 6851 AO 01 600x400x225 mm H

Innenabmessungen: 499x329x195 mm H
FASSUNGSVERMÖGEN LITER: 38
GEWICHT G: 1742

ART. NR. **Außenabm.**

F PD 7651 AO 01 600x400x325 mm H

Innenabmessungen: 499x329x295 mm H
FASSUNGSVERMÖGEN LITER: 58
GEWICHT G: 2332

ART. NR. **Außenabm.**

F PD 8051 AO 01 600x400x425 mm H

Innenabmessungen: 499x329x395 mm H
FASSUNGSVERMÖGEN LITER: 74
GEWICHT G: 2858

EINSCHLIESSLICH STAPELHALTERUNGEN



ART. NR. **Außenabm.**

F PD 6851 AB 01 600x400x230 mm H

Innenabmessungen: 499x329x195 mm H
FASSUNGSVERMÖGEN LITER: 38
GEWICHT G: 1930

ART. NR. **Außenabm.**

F PD 7651 AB 01 600x400x330 mm H

Innenabmessungen: 499x329x295 mm H
FASSUNGSVERMÖGEN LITER: 58
GEWICHT G: 2524

ART. NR. **Außenabm.**

F PD 8051 AB 01 600x400x430 mm H

Innenabmessungen: 499x329x395 mm H
FASSUNGSVERMÖGEN LITER: 74
GEWICHT G: 3055

EINSCHLIESSLICH SCHARNIERDECKEL



ART. NR. **Außenabm.**

F PD 6851 AA 01 610x400x240 mm H

Innenabmessungen: 499x329x195 mm H
FASSUNGSVERMÖGEN LITER: 38
GEWICHT G: 2640

ART. NR. **Außenabm.**


F PD 7651 AA 01 610x400x340 mm H

Innenabmessungen: 499x329x295 mm H
FASSUNGSVERMÖGEN LITER: 58
GEWICHT G: 3230

ART. NR. **Außenabm.**

F PD 8051 AA 01 610x400x440 mm H

Innenabmessungen: 499x329x395 mm H
FASSUNGSVERMÖGEN LITER: 74
GEWICHT G: 3765



■ Beispiel: Stapeln der vollen Kästen mit ausgezogenen Halterungen und Einfügen der Kästen mit eingezogenen Halterungen.



■ Verschluss des Deckels mit Sicherheitsplombe



ART. NR. **F PE 6851 B0 01** **Außenabm.** 600x400x200 mm H
Innenabmessungen: 455x338x180 mm H
FASSUNGSVERMÖGEN LITER: 32
GEWICHT G: 1750



ART. NR. **F PE 6851 F0 01** **Außenabm.** 600x400x200 mm H
Innenabmessungen: 458x338x177 mm H
FASSUNGSVERMÖGEN LITER: 32
GEWICHT G: 1520



ART. NR. **F PE 7651 B0 01** **Außenabm.** 600x400x300 mm H
Innenabmessungen: 455x338x272 mm H
FASSUNGSVERMÖGEN LITER: 50
GEWICHT G: 2500



ART. NR. **F PE 7651 F0 01** **Außenabm.** 600x400x300 mm H
Innenabmessungen: 455x337x270 mm H
FASSUNGSVERMÖGEN LITER: 50
GEWICHT G: 2320



ART. NR. **F PE 8051 B0 01** **Außenabm.** 600x400x400 mm H
Innenabmessungen: 453x337x370 mm H
FASSUNGSVERMÖGEN LITER: 70
GEWICHT G: 2940



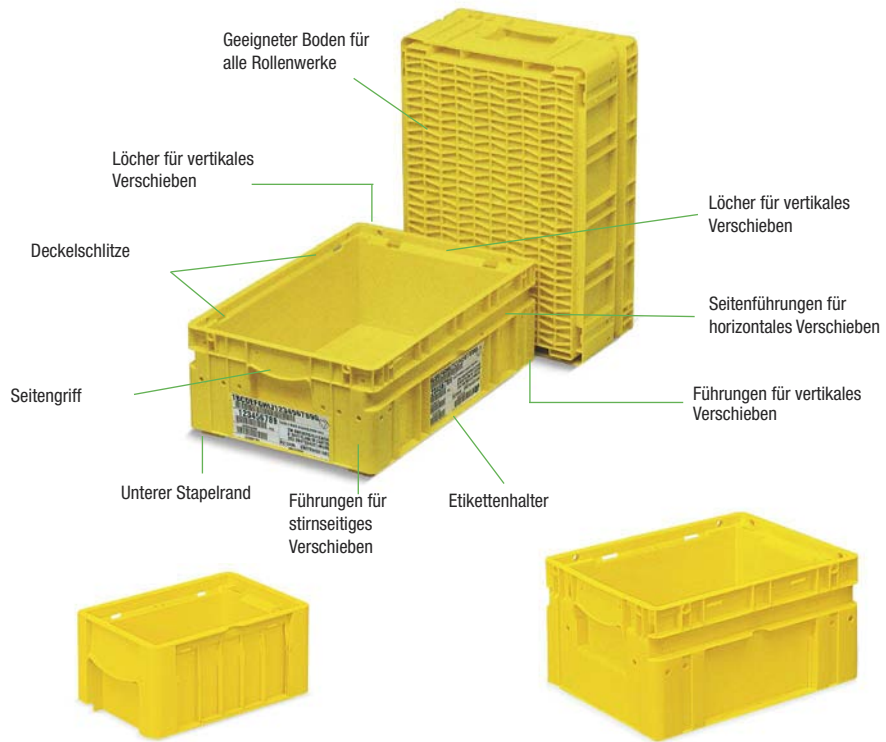
ART. NR. **F PE 8051 F0 01** **Außenabm.** 600x400x400 mm H
Innenabmessungen: 455x337x372 mm H
FASSUNGSVERMÖGEN LITER: 70
GEWICHT G: 2865



ART. NR. **F PE 0951 00 01** **Abm. mm** 600x400
DECKEL
GEWICHT G: 960



ART. NR. **F PZ 0020 00 99** **Abm. mm** 34x20x17 H
VERSCHLUSS-SYSTEM MIT DECKEL



■ Ansicht des verstärkten Bodens der Kästen
Art. Nr. F PC 9651 00 05

ART. NR.	Außenabm.
F PC 2451 00 05	300x200x147,5 mm H
Innenabmessungen: 234x158x126 mm H FASSUNGSVERMÖGEN LITER: 4,6 GEWICHT G: 610	

ART. NR.	Außenabm.
F PC 4851 00 05	400x300x220 mm H
Innenabmessungen: 336x262x187 mm H FASSUNGSVERMÖGEN LITER: 15,8 GEWICHT G: 1820	

ART. NR.	Außenabm.
F PC 6851 00 05	600x400x220 mm H
Innenabmessungen: 535x361x185 mm H FASSUNGSVERMÖGEN LITER: 34,8 GEWICHT G: 2880	



ART. NR.	Außenabm.
F PC 7651 00 05	600x400x320 mm H
Innenabmessungen: 536x361x282 mm H FASSUNGSVERMÖGEN LITER: 53 GEWICHT G: 4038	



ART. NR.	Außenabm.
F PC 9651 00 05	1000x400x232 mm H
Innenabmessungen: 935x355x197 mm H FASSUNGSVERMÖGEN LITER: 65 GEWICHT G: 3706	

Etikettenhalter für Etiketten Abm. 210x105 mm H



ART. NR.	Abm. mm
F PC 0351 00 05	300x200
DECKEL FÜR ODETTTE GEWICHT G: 106	



ART. NR.	Abm. mm
F PC 0651 00 05	400x300
DECKEL FÜR ODETTTE GEWICHT G: 240	



ART. NR.	Abm. mm
F PC 0951 00 05	600x400
DECKEL FÜR ODETTTE GEWICHT G: 500	

STORAGE ODETTTE KLT

ABMESSUNGEN = 600x400 / 400x300 / 300x200



KÄSTEN Serie F PC

BLAU
F.....27



NEW

- GUTE FESTIGKEIT GEGEN ÖLE
- VERSCHIEDENE MÖGLICHKEITEN EINES AUTOMATISIERTEN HANDLINGS
- STABILE ERGONOMISCHE GRIFFE
- OPTIMALER SICHERHEITS- UND FESTIGKEITSGRAD
- GLATTER BODEN ZUM GERÄUSCHLOSEN VERLAUF AUF BÄNDERN
- BODEN MIT LÖCHERN ZUR WASSERDRAINAGE



ART. NR. Außenabm.
F PC 2351 00 27 300x200x148 mm H
Außenabmessungen: 297x198x147,5 mm H
Innenabmessungen: 243x192x129,5 mm H
FASSUNGSVERMÖGEN LITER: 5,3 - GEWICHT G: 570
BODEN GESCHLOSSEN

ART. NR. Außenabm.
F PC 4251 00 27 400x300x148 mm H
Außenabmessungen: 396x297x147,5 mm H
Innenabmessungen: 345x260x129,5 mm H
FASSUNGSVERMÖGEN LITER: 13,1 - GEWICHT G: 1080
BODEN DURCHBROCHEN

ART. NR. Außenabm.
F PC 5051 00 27 400x300x280 mm H
Außenabmessungen: 396x297x280 mm H
Innenabmessungen: 345x260x262 mm H
FASSUNGSVERMÖGEN LITER: 24,1 - GEWICHT G: 1700
BODEN DURCHBROCHEN



ART. NR. Außenabm.
F PC 6651 00 27 600x400x148 mm H
Außenabmessungen: 594x396x147,5 mm H
Innenabmessungen: 544x359x129,5 mm H
FASSUNGSVERMÖGEN LITER: 25,3 - GEWICHT G: 1900
BODEN DURCHBROCHEN

ART. NR. Außenabm.
F PC 7251 00 27 600x400x280 mm H
Außenabmessungen: 594x396x280 mm H
Innenabmessungen: 544x359x262 mm H
FASSUNGSVERMÖGEN LITER: 51,9 - GEWICHT G: 2670
BODEN DURCHBROCHEN



Die mit diesem Symbol gekennzeichneten Kästen bestehen aus vollständig recycelbarem Kunststoff

■ Weitere Farben auf Anfrage

C14 >>

Größe 272-2



ART. NR. **F PJ 0151 00 04** **Außenabm.** 145x90x70 mm H
Innenabmessungen: 123x80x63 mm H
FASSUNGSVERMÖGEN LITER: 0,9. GEWICHT G: 70
SATZ AUS 50 STK.

ART. NR. **F PJ 1751 00 04** **Außenabm.** 145x140x70 mm H
Innenabmessungen: 127x123x63 mm H
FASSUNGSVERMÖGEN LITER: 1,4. GEWICHT G: 90
SATZ AUS 54 STK.

ART. NR. **F PJ 2551 00 01** **Außenabm.** 200x140x130 mm H
Innenabmessungen: 186x125x110 mm H
FASSUNGSVERMÖGEN LITER: 3,6. GEWICHT G: 265
SATZ AUS 54 STK.

Größe 272-3A2

Größe 272-4A2

Größe 272-4



ART. NR. **F PJ 3351 00 02** **Außenabm.** 300x200x145 mm H
Innenabmessungen: 284x181x130 mm H
FASSUNGSVERMÖGEN LITER: 8,7. GEWICHT G: 525
SATZ AUS 21 STK.

ART. NR. **F PJ 5751 00 04** **Außenabm.** 450x300x120 mm H
Innenabmessungen: 426x275x106 mm H
FASSUNGSVERMÖGEN LITER: 16,2. GEWICHT G: 1000
SATZ AUS 16 STK.

ART. NR. **F PJ 6551 00 05** **Außenabm.** 450x300x200 mm H
Innenabmessungen: 428x277x183 mm H
FASSUNGSVERMÖGEN LITER: 27. GEWICHT G: 1370
SATZ AUS 10 STK.

Größe 272-4A5

Größe 272-5



ART. NR. **F PJ 7351 00 01** **Außenabm.** 450x300x300 mm H
Innenabmessungen: 426x277x286 mm H
FASSUNGSVERMÖGEN LITER: 40,5
GEWICHT G: 1865

ART. NR. **F PJ 8951 00 03** **Außenabm.** 630x450x300 mm H
Innenabmessungen: 605x428x275 mm H
FASSUNGSVERMÖGEN LITER: 85
GEWICHT G: 4390

Größe 1



ART. NR.	Außenabm.
F PM 1751 00 04	160/140x95x75 mm H
Innenabmessungen: 134x88x65 mm H	
FASSUNGSVERMÖGEN LITER: 1. GEWICHT G: 100	
SATZ AUS 50 STK.	



Größe 2



ART. NR.	Außenabm.
F PM 2551 00 05	230/200x140x130 mm H
Innenabmessungen: 190x124x111 mm H	
FASSUNGSVERMÖGEN LITER: 3,8. GEWICHT G: 280	
SATZ AUS 54 STK.	



Größe 3A2



ART. NR.	Außenabm.
F PM 3351 00 03	350/300x200x145 mm H
Innenabmessungen: 285x182x130 mm H	
FASSUNGSVERMÖGEN LITER: 9,4. GEWICHT G: 585	
SATZ AUS 21 STK.	



Größe 3



ART. NR.	Außenabm.
F PM 4151 00 01	350/300x200x200 mm H
Innenabmessungen: 278x180x187 mm H	
FASSUNGSVERMÖGEN LITER: 12,5. GEWICHT G: 735	
SATZ AUS 15 STK.	



Größe 4A2



ART. NR.	Außenabm.
F PM 5751 00 01	500/450x300x145 mm H
Innenabmessungen: 440x278x129 mm H	
FASSUNGSVERMÖGEN LITER: 20. GEWICHT G: 1215	
SATZ AUS 16 STK.	



Größe 4



ART. NR.	Außenabm.
F PM 6551 00 05	500/450x300x200 mm H
Innenabmessungen: 435x281x186 mm H	
FASSUNGSVERMÖGEN LITER: 28. GEWICHT G: 1355	
SATZ AUS 10 STK.	



Größe 4A5



ART. NR.	Außenabm.
F PM 7351 00 01	500/450x300x300 mm H
Innenabmessungen: 432x280x287 mm H	
FASSUNGSVERMÖGEN LITER: 42	
GEWICHT G: 1925	



Größe 5P4



ART. NR.	Außenabm.
F PL 8151 00 04	520/450x450x300 mm H
Innenabmessungen: 431x430x277 mm H	
FASSUNGSVERMÖGEN LITER: 63	
GEWICHT G: 3485	



Größe 5



ART. NR.	Außenabm.
F PL 8951 00 03	700/630x450x300 mm H
Innenabmessungen: 615x427x275 mm H	
FASSUNGSVERMÖGEN LITER: 88	
GEWICHT G: 4330	



RAL 7000 F.01 RAL 6011 F.02 VERZINKT F.99

Größe 272-3A2



Größe 272-3



Größe 272-4



ART. NR. **Außenabm.**
F LA 3320 00 01 300x200x145 mm H
 Innenabmessungen: 290x183x132 mm H
 FASSUNGSVERMÖGEN LITER: 8,7



ART. NR. **Außenabm.**
F LA 4120 00 02 300x200x200 mm H
 Innenabmessungen: 290x186x184 mm H
 FASSUNGSVERMÖGEN LITER: 12



ART. NR. **Außenabm.**
F LA 6520 00 01 450x300x200 mm H
 Innenabmessungen: 442x285x182 mm H
 FASSUNGSVERMÖGEN LITER: 27



Größe 272-4A5



Größe 272-5



ART. NR. **Außenabm.**
F LA 7320 00 02 450x300x300 mm H
 Innenabmessungen: 440x280x278 mm H
 FASSUNGSVERMÖGEN LITER: 40,5



ART. NR. **Außenabm.**
F LA 8920 00 01 630x450x300 mm H
 Innenabmessungen: 617x430x278 mm H
 FASSUNGSVERMÖGEN LITER: 85



Größe 272-4



Größe 272-4



Größe 272-4



ART. NR. **Außenabm.**
F LA 6511 00 99 450x300x200 mm H
 Innenabmessungen: 442x285x182 mm H
 FASSUNGSVERMÖGEN LITER: 27
 LOCH Ø mm: 4,2



ART. NR. **Außenabm.**
F LA 6512 00 99 450x300x200 mm H
 Innenabmessungen: 442x285x182 mm H
 FASSUNGSVERMÖGEN LITER: 27
 LOCH Ø mm: 5,5



ART. NR. **Außenabm.**
F LA 6513 00 99 450x300x200 mm H
 Innenabmessungen: 442x285x182 mm H
 FASSUNGSVERMÖGEN LITER: 27
 LOCH Ø mm: 7



Größe 1



Größe 2



Größe 3A2



ART. NR.	Außenabm.
F LS 1700 00 01	160/140x95x75 mm H
Innenabmessungen: 138x86x66 mm H	
FASSUNGSVERMÖGEN LITER: 1	

ART. NR.	Außenabm.
F LS 2500 00 02	230/200x140x130 mm H
Innenabmessungen: 196x131x113 mm H	
FASSUNGSVERMÖGEN LITER: 3,8	

ART. NR.	Außenabm.
F LS 3300 00 01	350/300x200x145 mm H
Innenabmessungen: 298x181x135 mm H	
FASSUNGSVERMÖGEN LITER: 9,4	

Größe 3



Größe 3P4



Größe 4



ART. NR.	Außenabm.
F LS 4100 00 02	350/300x200x200 mm H
Innenabmessungen: 300x185x184 mm H	
FASSUNGSVERMÖGEN LITER: 12,5	

ART. NR.	Außenabm.
F LS 4900 00 02	500/450x200x200 mm H
Innenabmessungen: 448x184x184 mm H	
FASSUNGSVERMÖGEN LITER: 18	

ART. NR.	Außenabm.
F LS 6500 00 02	500/450x300x200 mm H
Innenabmessungen: 448x284x185 mm H	
FASSUNGSVERMÖGEN LITER: 28	

Größe 4A5



Größe 5P4



Größe 5



ART. NR.	Außenabm.
F LS 7300 00 01	500/450x300x300 mm H
Innenabmessungen: 446x288x278 mm H	
FASSUNGSVERMÖGEN LITER: 42	

ART. NR.	Außenabm.
F LS 8100 00 02	520/450x450x300 mm H
Innenabmessungen: 448x428x278 mm H	
FASSUNGSVERMÖGEN LITER: 63	

ART. NR.	Außenabm.
F LS 8900 00 01	700/630x450x300 mm H
Innenabmessungen: 630x428x278 mm H	
FASSUNGSVERMÖGEN LITER: 88	



ART. NR. F LC C173 S1 52
VERZINKT
Ohne Behälter und Kästen



ART. NR.	Abm. mm
F LC C173 52 52	1067x542x1817 H

Bestehend aus:
63 Behälter Gr. 1, 36 Behälter Gr. 2
TRAGKRAFT 150 KG



ART. NR.	Abm. mm
F LC A173 52 52	1067x925x1817 H

Bestehend aus:
126 Behälter Gr. 1, 76 Behälter Gr. 2
TRAGKRAFT 300 KG (150 KG PRO SEITE)

BREITE = 1067 mm TIEFE = 542/925 mm

VERZINKT ±
RAL 7000 F.52



ART. NR.	Abm. mm
F LC C173 53 52	1067x542x1817 H

Bestehend aus:
45 Behälter Gr. 1, 30 Behälter Gr. 2,
8 Behälter Gr. 3A2. TRAGKRAFT 150 KG



ART. NR.	Abm. mm
F LC A173 53 52	1067x925x1817 H

Bestehend aus:
90 Behälter Gr. 1, 60 Behälter Gr. 2, 16 Behälter
Gr. 3A2. TRAGKRAFT 300 KG (150 KG PRO SEITE)



ART. NR.	Abm. mm
F LC C173 54 52	1067x542x1817 H

Bestehend aus:
24 Behälter Gr. 2, 12 Behälter Gr. 3A2,
3 Behälter Gr. 4A2, 3 Behälter Gr. 4.
TRAGKRAFT 150 KG



ART. NR.	Abm. mm
F LC A173 54 52	1067x925x1817 H

Bestehend aus:
48 Behälter Gr. 2, 24 Behälter Gr. 3A2,
6 Behälter Gr. 4A2, 6 Behälter Gr. 4.
TRAGKRAFT 300 KG (150 KG PRO SEITE)

RAL 7000
F. 01



ART. NR. **Abm. mm**

F ED 3044 00 01 1025x310x885 H

Höchstanzahl der einsetzbaren Metall- oder Polypropylenbehälter: 16 Stücke Gr. 3
HÖCHSTTRAGKRAFT PRO FACH KG: 40
Regal **ohne** Behälter

ART. NR. **Abm. mm**

F ED 3074 00 01 1765x310x885 H

Höchstanzahl der einsetzbaren Metall- oder Polypropylenbehälter: 28 Stücke Gr. 3
HÖCHSTTRAGKRAFT PRO FACH KG: 40
Regal **ohne** Behälter

ART. NR. **Abm. mm**

F ED 4034 00 01 1075x460x885 H

Höchstanzahl der einsetzbaren Metall- oder Polypropylenbehälter: 12 Stücke Gr. 4
HÖCHSTTRAGKRAFT PRO FACH KG: 100
Regal **ohne** Behälter



ART. NR. **Abm. mm**

F ED 4054 00 01 1765x460x885 H

Höchstanzahl der einsetzbaren Metall- oder Polypropylenbehälter: 20 Stücke Gr. 4
HÖCHSTTRAGKRAFT PRO FACH KG: 80
Regal **ohne** Behälter

ART. NR. **Abm. mm**

F ED 4555 00 01 1765x460x1300 H

Höchstanzahl der einsetzbaren Metall- oder Polypropylenbehälter: 20 Stücke Gr. 4A5
HÖCHSTTRAGKRAFT PRO FACH KG: 50
Regal **ohne** Behälter

ART. NR. **Abm. mm**

F ED 5023 00 01 1125x660x1180 H

Höchstanzahl der einsetzbaren Metall- oder Polypropylenbehälter: 6 Stücke Gr. 5
HÖCHSTTRAGKRAFT PRO FACH KG: 200
Regal **ohne** Behälter



ART. NR. **Für Regal Art. Nr.**

F ED 9134 00 01 F ED 3044 00 01

F ED 9137 00 01 F ED 3074 00 01

F ED 9143 00 01 F ED 4034 00 01

F ED 9145 00 01 F ED 4054 00 01

F ED 9145 00 01 F ED 4555 00 01



ART. NR. **Für Regal Art. Nr.**

F ED 9234 00 01 F ED 3044 00 01

F ED 9237 00 01 F ED 3074 00 01


F ED 9243 00 01 F ED 4034 00 01

F ED 9245 00 01 F ED 4054 00 01

F ED 9245 00 01 F ED 4555 00 01

F ED 9352 00 01 F ED 5023 00 01

AUFEINANDERSTAPLUNGSBEISPIEL



Die Regale können überlagert werden, wodurch Lager entstehen, die je nach Bedarf in Höhe oder Breite ausgebaut werden können.



ART. NR. **F AK 2040 52 04** **Abm. mm** **700x270x1000 H**

Schrank komplett mit 6 Fachböden Tiefe 235 mm (50 Kg), 4 Anschlagleisten für Behälter, 24 blauen Behältern Größe 1 und 12 grauen Behältern Größe 2. Tragkraft des Schrankes 450 Kg.

ART. NR. **F AK 2066 54 04** **Abm. mm** **700x270x1655 H**

Schrank komplett mit 12 Fachböden Tiefe 235 mm (50 Kg), 7 Anschlagleisten für Behälter, 42 blauen Behältern Größe 1 und 24 grauen Behältern Größe 2. Tragkraft des Schrankes 500 Kg.

ART. NR. **F AK 2080 52 04** **Abm. mm** **700x270x2000 H**

Schrank komplett mit 15 Fachböden Tiefe 235 mm (50 Kg), 9 Anschlagleisten für Behälter, 54 blauen Behältern Größe 1 und 28 grauen Behältern Größe 2. Tragkraft des Schrankes 500 Kg.



ART. NR. **F AK 1040 52 04** **Abm. mm** **700x270x1000 H**

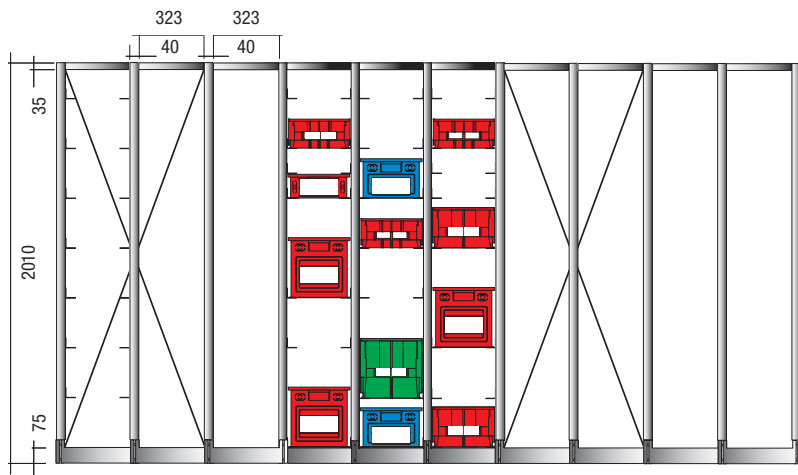
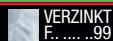
Schrank komplett mit 6 Fachböden Tiefe 235 mm (50 Kg), 4 Anschlagleisten für Behälter, 24 blauen Behältern Größe 1 und 12 grauen Behältern Größe 2. Tragkraft des Schrankes 450 Kg.

ART. NR. **F AK 1066 54 04** **Abm. mm** **700x270x1655 H**

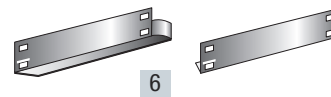
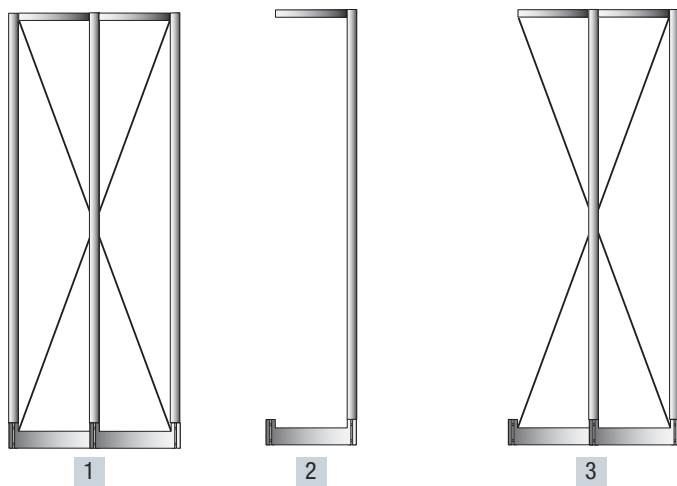
Schrank komplett mit 12 Fachböden Tiefe 235 mm (50 Kg), 7 Anschlagleisten für Behälter, 42 blauen Behältern Größe 1 und 24 grauen Behältern Größe 2. Tragkraft des Schrankes 500 Kg.

ART. NR. **F AK 1080 52 04** **Abm. mm** **700x270x2000 H**

Schrank komplett mit 15 Fachböden Tiefe 235 mm (50 Kg), 9 Anschlagleisten für Behälter, 54 blauen Behältern Größe 1 und 28 grauen Behältern Größe 2. Tragkraft des Schrankes 500 Kg.

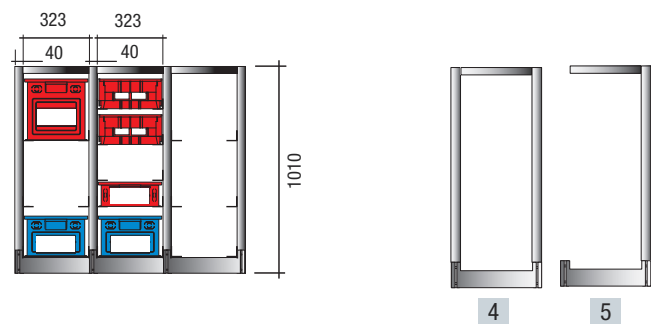
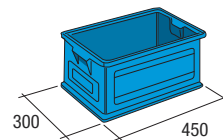
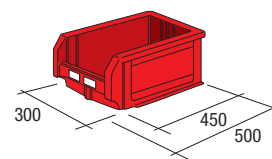


ART. NR. F TR S100 E2 99
Abm. mm 1129x500x1010 H
Mit Behälter



ART. NR.	Regalfeldtyp	Tragkraft
F TR D200 50 99	1. Doppel-Grundregal mit Kreuzverbund 2010 mm H	250 kg*
F TR E200 50 99	2. Einzel-Anbaufeld 2010 mm H	250 kg*
F TR F200 50 99	3. Doppel-Anbaufeld mit Kreuzverbund 2010 mm H	250 kg*
F TR G100 50 99	4. Einzel-Grundregal 1010 mm H	250 kg*
F TR E100 50 99	5. Einzel-Anbaufeld 1010 mm H	250 kg*
F TR 9060 00 99	6. Führungspaar	50 kg

* Tragfähigkeit pro Regalfeld



FÜR KÄSTEN UND MIND. ABSTAND DER BEHÄLTER GRÖSSE FÜHRUNGSSCHIENEN

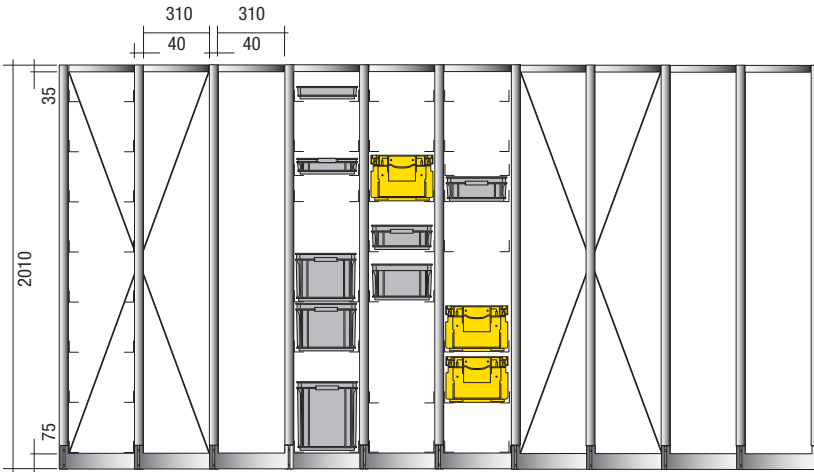
4A2	200 mm
4	225 mm
4A5	325 mm
272-4A2	150 mm
272-4	225 mm
272-4A5	325 mm

STORAGE SYSTEM TR

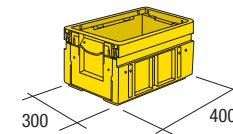
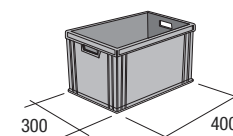
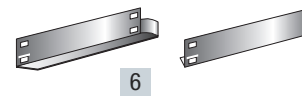
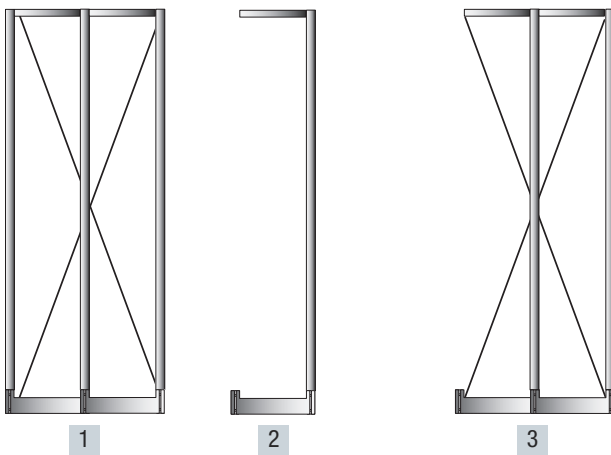
REGALE Serie F TR

REGALSYSTEM SERIE F TR FÜR KÄSTEN ATHENA 300x400 mm

VERZINKT
F.99

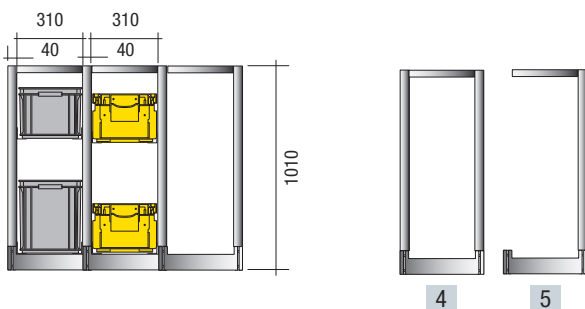


ART. NR. F TR S200 B1 99
Abm. mm 1440x400x2010 H
Mit Kästen



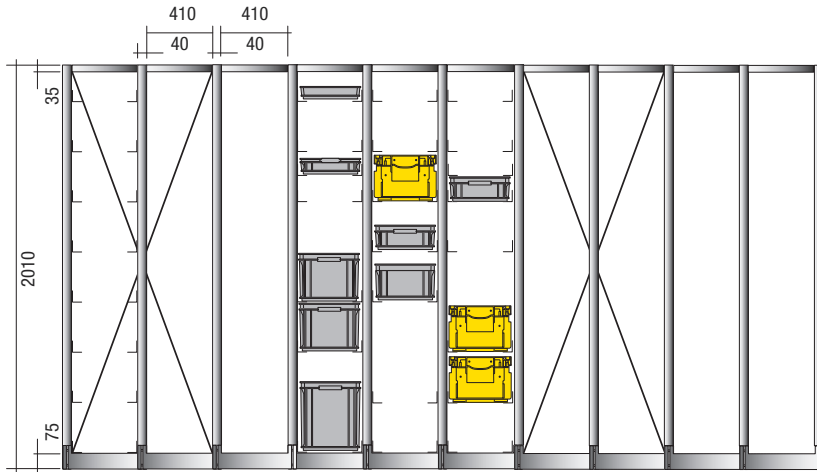
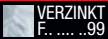
ART. NR.	Regalfeldtyp	Tragkraft
F TR D200 40 99	1. Doppel-Grundregal mit Kreuzverbund 2010 mm H	250 kg*
F TR E200 40 99	2. Einzel-Anbaufeld 2010 mm H	250 kg*
F TR F200 40 99	3. Doppel-Anbaufeld mit Kreuzverbund 2010 mm H	250 kg*
F TR G100 40 99	4. Einzel-Grundregal 1010 mm H	250 kg*
F TR E100 40 99	5. Einzel-Anbaufeld 1010 mm H	250 kg*
F TR 9040 00 99	6. Führungspaar	50 kg

* Tragfähigkeit pro Regalfeld

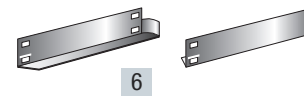
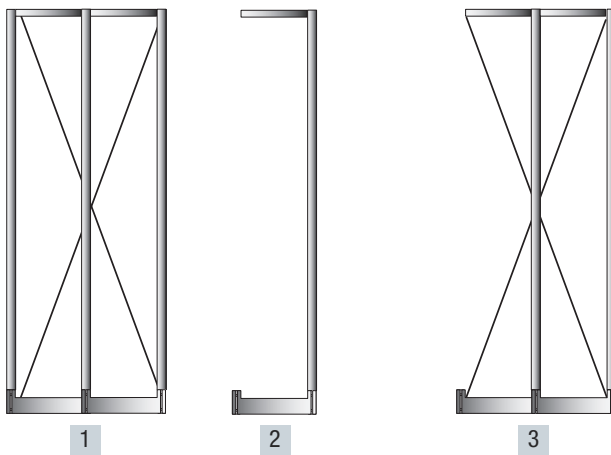


FÜR KÄSTEN UND MIND. ABSTAND DER BEHÄLTER GRÖSSE FÜHRUNGSSCHIENEN

400x300x55 H	75 mm
400x300x78 H	100 mm
400x300x120 H	150 mm
400x300x170 H	200 mm
400x300x220 H	250 mm
400x300x325 H	350 mm

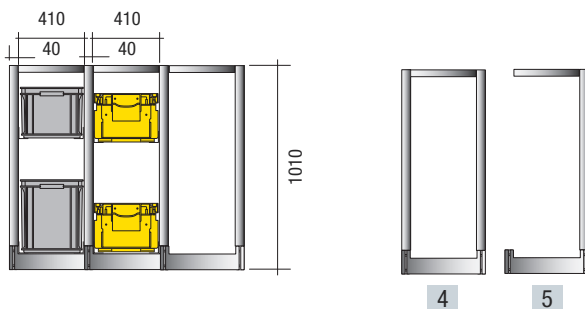
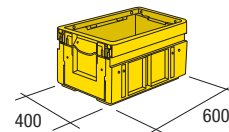
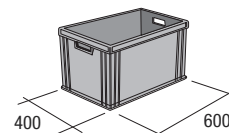


ART. NR. F TR S200 C2 99
Abm. mm 1840x600x2010 H
Mit Kästen



ART. NR.	Regalfeldtyp	Tragkraft
F TR D200 60 99	1. Doppel-Grundregal mit Kreuzverbund 2010 mm H	250 kg*
F TR E200 60 99	2. Einzel-Anbaufeld 2010 mm H	250 kg*
F TR F200 60 99	3. Doppel-Anbaufeld mit Kreuzverbund 2010 mm H	250 kg*
F TR G100 60 99	4. Einzel-Grundregal 1010 mm H	250 kg*
F TR E100 60 99	5. Einzel-Anbaufeld 1010 mm H	250 kg*
F TR 9080 00 99	6. Führungspaar	50 kg

* Tragfähigkeit pro Regalfeld

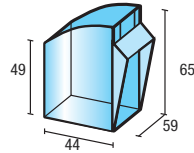


FÜR KÄSTEN UND MIND. ABSTAND DER BEHÄLTER GRÖSSE FÜHRUNGSSCHIENEN

600x400x78 H	100 mm
600x400x120 H	150 mm
600x400x170 H	200 mm
600x400x220 H	250 mm
600x400x285 H	325 mm
600x400x325 H	350 mm
600x400x430 H	450 mm

FARBE GEHÄUSE
F.01

FARBE BEHÄLTER
TRANSPARENT F.96



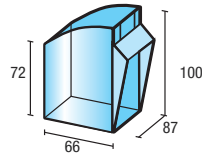
ART. NR.

Abm. mm

F PG 1071 01 01

600x69x77 H

Gehäuse mit 9 Behältern



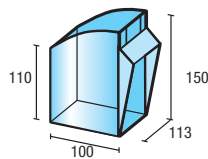
ART. NR.

Abm. mm

F PG 1571 01 01

600x98x112 H

Gehäuse mit 6 Behältern



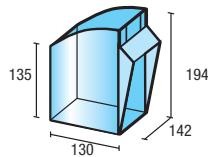
ART. NR.

Abm. mm

F PG 2071 01 01

600x141x164 H

Gehäuse mit 5 Behältern



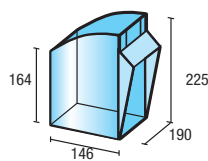
ART. NR.

Abm. mm

F PG 2571 01 01

600x174x206 H

Gehäuse mit 4 Behältern



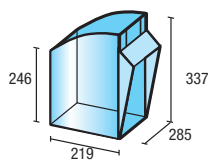
ART. NR.

Abm. mm

F PG 3071 01 01

600x209x240 H

Gehäuse mit 3 Behältern



ART. NR.

Abm. mm

F PG 3571 01 01

600x311x353 H

Gehäuse mit 2 Behältern

FARBE GEHÄUSE
F. 01

FARBE BEHÄLTER
TRANSPARENT F. 96



ART. NR. **Abm. mm**

F PG 0410 01 01 600x78x308 H

Komplett mit:
4 Art. Nr. F PG 1071 01 01



ART. NR. **Abm. mm**

F PG 0320 01 01 610x189,5x500 H

Komplett mit:
1 Art. Nr. F PG 1571 01 01, 1 Art. Nr. F PG 2071 01 01,
1 Art. Nr. F PG 2571 01 01



ART. NR. **Abm. mm**

F PG 0420 02 01 600x107x500 H

Komplett mit:
2 Art. Nr. F PG 1071 01 01, 3 Art. Nr. F PG 1571 01 01



ART. NR. **Abm. mm**

F PG 0430 01 01 600x150x664 H

Komplett mit:
3 Art. Nr. F PG 1571 01 01, 2 Art. Nr. F PG 2071 01 01



ART. NR. **Abm. mm**

F PG 0530 02 01 600x113x1008 H

Komplett mit:
9 Art. Nr. F PG 1571 01 01



ART. NR. **Abm. mm**

F PG 0530 03 01 600x224x1000 H

Komplett mit:
2 Art. Nr. F PG 1571 01 01, 2 Art. Nr. F PG 2071 01 01,
1 Art. Nr. F PG 2571 01 01, 1 Art. Nr. F PG 3071 01 01



ART. NR. **Abm. mm**

F PG 0540 03 01 600x224x1540 H

Komplett mit:
2 Art. Nr. F PG 1071 01 01, 4 Art. Nr. F PG 1571 01 01,
3 Art. Nr. F PG 2071 01 01, 1 Art. Nr. F PG 2571 01 01,
1 Art. Nr. F PG 3071 01 01



ART. NR. **Abm. mm**

F PG 0640 03 01 600x325x1528 H

Komplett mit:
2 Art. Nr. F PG 1071 01 01, 3 Art. Nr. F PG 1571 01 01,
3 Art. Nr. F PG 2071 01 01, 1 Art. Nr. F PG 2571 01 01,
1 Art. Nr. F PG 3071 01 01



ART. NR. **F PG 0650 04 01** **Abm. mm** 600x325x1770 H

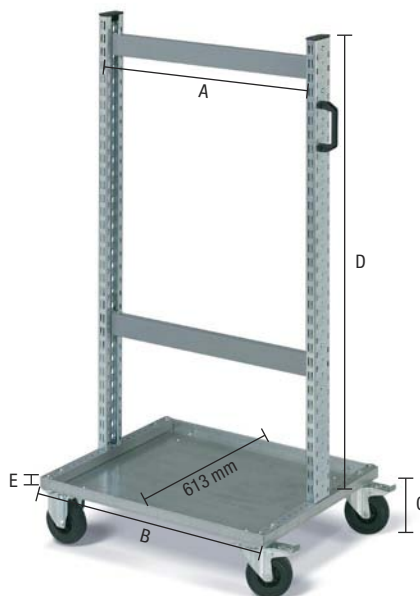
Komplett mit:
5 Art. Nr. F PG 1571 01 01, 3 Art. Nr. F PG 2071 01 01,
3 Art. Nr. F PG 2571 01 01

ART. NR. **F PG 0650 03 01** **Abm. mm** 600x325x1750 H

Komplett mit: 2 art. F PG 1071 01 01,
3 Art. Nr. F PG 1571 01 01, 3 Art. Nr. F PG 2071 01 01,
2 Art. Nr. F PG 2571 01 01, 1 Art. Nr. F PG 3071 01 01

ART. NR. **F PG 0560 03 01** **Abm. mm** 600x326x1989 H

Komplett mit:
6 Art. Nr. F PG 2071 01 01, 2 Art. Nr. F PG 2571 01 01,
1 Art. Nr. F PG 3071 01 01, 1 Art. Nr. F PG 3571 01 01



ART. NR. **F PG 0660 03 01** **Abm. mm** 600x325x1976 H

Komplett mit:
5 Art. Nr. F PG 1571 01 01
3 Art. Nr. F PG 2071 01 01
4 Art. Nr. F PG 2571 01 01

ART. NR. **F LB B073 04 52** **Abm. mm** 725x613x1430 H

WAGEN OHNE PRACTIBOX
A= 687 mm
B= 724 mm
C= 160 mm
D= 1240 mm (32 Schlitz)
E= 30 mm

VERZINKT +
RAL 7000 F.52

ART. NR. **F LB B073 54 52** **Abm. mm** 725x613x1430 H

Komplett mit:
1 Wagen Art. Nr. F LB B073 04 52
4 Gehäuse mit 9 Practibox Behältern
6 Gehäuse mit 6 Practibox Behältern
4 Gehäuse mit 5 Practibox Behältern
2 Gehäuse mit 4 Practibox Behältern
2 Gehäuse mit 3 Practibox Behältern

VERZINKT +
RAL 7000 F.52



ART. NR.	Außenabm.
F PK 2751 00 04	435x140x80 mm H
Innenabmessungen: 420/405x125x70 mm H	
MAX. ANZAHL TRENNWÄNDE:	
7 STK. F PK 7268 00 96	



ART. NR.	Außenabm.
F PK 0551 00 04	300x120x100 mm H
Innenabmessungen: 255x94x89 mm H	
MAX. ANZAHL TRENNWÄNDE:	
4 STK. F PK 7068 00 96	



ART. NR.	Außenabm.
F PK 1551 00 04	400x120x100 mm h
Innenabmessungen: 358x98x89 mm H	
MAX. ANZAHL TRENNWÄNDE:	
6 STK. F PK 7068 00 96	



ART. NR.	Außenabm.
F PK 3051 00 04	500x120x100 mm h
Innenabmessungen: 460x94x89 mm H	
MAX. ANZAHL TRENNWÄNDE:	
8 STK. F PK 7068 00 96	



ART. NR.	Außenabm.
F PK 1051 00 04	300x160x100 mm H
Innenabmessungen: 260x135x89 mm H	
MAX. ANZAHL TRENNWÄNDE:	
4 STK. F PK 7368 00 96	



ART. NR.	Außenabm.
F PK 2051 00 04	400x160x100 mm H
Innenabmessungen: 358x135x90 mm H	
MAX. ANZAHL TRENNWÄNDE:	
6 STK. F PK 7368 00 96	



ART. NR.	Außenabm.
F PK 3551 00 04	500x160x100 mm H
Innenabmessungen: 460x135x89 mm H	
MAX. ANZAHL TRENNWÄNDE:	
8 STK. F PK 7368 00 96	



ART. NR.	Außenabm.
F PK 4551 00 04	600x160x100 mm H
Innenabmessungen: 560x135x90 mm H	
MAX. ANZAHL TRENNWÄNDE:	
10 STK. F PK 7368 00 96	



ART. NR.	Außenabm.
F PK 2551 00 04	400x240x100 mm H
Innenabmessungen: 358x215x89 mm H	
MAX. ANZAHL TRENNWÄNDE:	
6 STK. F PK 7668 00 96	



ART. NR.	Außenabm.
F PK 4051 00 04	500x240x100 mm H
Innenabmessungen: 462x214x89 mm H	
MAX. ANZAHL TRENNWÄNDE:	
8 STK. F PK 7668 00 96	

STORAGE MULTIBOX

REGALE Serie F PK


REGALE FÜR MULTIBOX-KÄSTEN - ZUBEHÖR FÜR MULTIBOX

BLAU F.04 TRANSPARENT F.96



F PK 9040 01 01 F PK 9040 02 01 F PK 9040 03 01 F PK 9040 04 01 F PK 9040 05 01 F PK 9040 06 01 F PK 9040 07 01

ART. NR. REGAL	Komplett mit Multibox:		
	ART. NR. F PK 1551	ART. NR. F PK 2051	ART. NR. F PK 2551
F PK 9040 01 01	16	-	-
F PK 9040 02 01	-	12	-
F PK 9040 03 01	8	6	-
F PK 9040 04 01	-	-	8
F PK 9040 05 01	8	-	4
F PK 9040 06 01	-	6	4
F PK 9040 07 01	4	6	2



Abmessungen der Regale komplett mit Multibox-Kästen 500x400x545 mm H. Die Regale werden komplett mit Führungen und Sicherungsbügeln geliefert.



ART. NR.	Abm. mm
F PK 7068 00 96	100x90 H

Trennwand für Art. Nr. F PK 0551 00 04, F PK 1551 00 04, F PK 3051 00 04

ART. NR.	Abm. mm
F PK 7368 00 96	145x90 H

Trennwand für Art. Nr. F PK 1051 00 04, F PK 2051 00 04, F PK 3551 00 04, F PK 4551 00 04

ART. NR.	Abm. mm
F PK 7668 00 96	225x90 H

Trennwand für Art. Nr. F PK 2551 00 04, F PK 4051 00 04



ART. NR. ETIKETTEN	FÜR KÄSTEN	ETIKETTENANZAHL PRO BLATT
F PK 9540 00 00	F PK 0551 - F PK 1551 - F PK 3051	12
F PK 9580 00 00	F PK 1051 - F PK 2051 - F PK 3551 - F PK 4551 - F PK 2751	8
F PK 9600 00 00	F PK 2551 - F PK 4051	6

ART. NR.	Abm. mm
F PK 7268 00 96	137x75 H

Trennwand für Art. Nr. F PK 2751 00 04



ART. NR. ETIKETTEN	FÜR TRENNWAND	ETIKETTENANZAHL PRO BLATT
F PK 9520 00 00	F PK 7068 - F PK 7268	24
F PK 9560 00 00	F PK 7368 - F PK 7668	16



ART. NR.	Abm. mm
F PK 6051 00 04	70x90 H

Handgriffe für Art. Nr. F PK 0551 00 04, F PK 1551 00 04, F PK 3051 00 04

ART. NR.	Abm. mm
F PK 6351 00 04	120x80 H

Handgriffe für Art. Nr. F PK 1051 00 04, F PK 2051 00 04, F PK 3551 00 04, F PK 4551 00 04

ART. NR.	Abm. mm
F PK 6651 00 04	110x90 H

Handgriffe für Art. Nr. F PK 2551 00 04, F PK 4051 00 04



Die mit diesem Symbol gekennzeichneten Trennwände/Handgriffe bestehen aus vollständig recycelbarem Kunststoff

RAL 7000 GRAU
F.01 F.01



ART. NR. Abm. mm

F ML 0610 00 01 1000x800x155 H

F ML 0620 00 01 1200x800x155 H

Stahlblechpaletten.



ART. NR. Abm. mm

F PU 2040 00 13 1200x800x150 H

F PU 3040 00 13 1200x1000x150 H

Kunststoffpaletten. Farbe Weiß.



Fassungsvermögen 280 Liter

ART. NR. Abm. mm

F PT 1040 00 01 1000x640x655 H

Kunststoffbehälter.

TRAGKRAFT KG: 150



Fassungsvermögen 520 Liter

ART. NR. Abm. mm

F PT 3040 00 01 1165x790x800 H

Kunststoffbehälter.

TRAGKRAFT KG: 250



Fassungsvermögen 520 Liter

ART. NR. Abm. mm

F PT 5040 00 01 1165x790x800 H

Kunststoffbehälter.

TRAGKRAFT KG: 300



Fassungsvermögen 280 Liter

ART. NR. Abm. mm

F PT 1140 00 01 1000x640x790 H

F PT 1240 00 01 1000x640x815 H

Kunststoffbehälter.

TRAGKRAFT KG: 150



Fassungsvermögen 520 Liter

ART. NR. Abm. mm

F PT 3140 00 01 1165x790x935 H

F PT 3240 00 01 1165x790x960 H

Kunststoffbehälter.

TRAGKRAFT KG: 200-250



TRANSPORTGRIFF

ART. NR. **F PT 8010 00 01**

Für ART. NR. F PT 1140 00 01 / F PT 1240 00 01

ART. NR. **F PT 8020 00 01**

Für ART. NR. F PT 3140 00 01 / F PT 3240 00 01





ART. NR.	Abm. mm
F MM 0710 00 01	225x760x470 H
Bewegliche Trennwände für Behälter F MM 0400 - F MM 0401 - F MM 0410 - F MM 0411 - F MM 0430 - F MM 0431	

ART. NR.	Abm. mm
F ML 0710 00 01	630/460x405 H
Bewegliche Trennwände für Behälter F ML 0510	

ART. NR.	Abm. mm
F ML 0510 00 01	800x700x600 H
Behälter mit grosser Entnahmeöffnung TRAGKRAFT KG: 1000	



ART. NR.	Abm. mm
F MM 0400 00 01	1000x800x800 H
Gitterbehälter. TRAGKRAFT KG: 1000. MASCHENWEITE 60x30 mm	
F MM 0410 00 01	1000x800x800 H
Gitterbehälter. TRAGKRAFT KG: 1500. MASCHENWEITE 40x40 mm	



ART. NR.	Abm. mm
F MM 0401 00 01	1000x800x800 H
Gitterbehälter. TRAGKRAFT KG: 1000. MASCHENWEITE 60x30 mm	
F MM 0411 00 01	1000x800x800 H
Gitterbehälter. TRAGKRAFT KG: 1500. MASCHENWEITE 40x40 mm	



ART. NR.	Abm. mm
F MM 0420 00 01	1200x800x800 H
Gitterbehälter. TRAGKRAFT KG: 1000. MASCHENWEITE 60x30 mm	
F MM 0430 00 01	1200x800x800 H
Gitterbehälter. TRAGKRAFT KG: 1500. MASCHENWEITE 40x40 mm	



ART. NR.	Abm. mm
F MM 0421 00 01	1200x800x800 H
Gitterbehälter. TRAGKRAFT KG: 1000. MASCHENWEITE 60x30 mm	
F MM 0431 00 01	1200x800x800 H
Gitterbehälter. TRAGKRAFT KG: 1500. MASCHENWEITE 40x40 mm	



ART. NR.	Abm. mm
F ML 0200 00 01	965x1480x1060 H
Kippbehälter. TRAGKRAFT KG: 1000	



ART. NR.	Abm. mm
F ML 0200 10 01	965x1480x1265 H
Kippbehälter mit 2 Lenkrollen ohne Feststeller Ø 160 mm und 2 Bockrollen aus Nylon Ø 160 mm. TRAGKRAFT KG: 900.	



ART. NR.	Abm. mm
F ML 0121 00 01	1000x800x1150 H
Klappbodenbehälter mit Rollen. TRAGKRAFT KG: 2000	



ART. NR.	Abm. mm
F ML 0111 00 01	1000x800x800 H
Klappbodenbehälter mit Rollen. TRAGKRAFT KG: 2000	



ART. NR.	Abm. mm
F ML 0430 00 01	1000x800x690 H
Stahlblechbehälter. TRAGKRAFT KG: 1500	



ART. NR.	Abm. mm
F ML 0420 00 01	1000x800x670 H
Stahlblechbehälter. TRAGKRAFT KG: 2000	


RUTSCHFESTE MATTEN GESCHLOSSEN



ART. NR.	Abm. mm
F PX 1541 00 01	800x400x25 H



RUTSCHFESTE MATTEN MIT LOCHUNG



ART. NR.	Abm. mm
F PX 2541 00 06	800x400x25 H



RANDABSCHLUSS



ART. NR.	Abm. mm
F PX 0241 00 05	400x120x25 H



ECKABSCHLUSS



ART. NR.	Abm. mm
F PX 0741 00 05	120x120x25 H



VERBINDUNGSKLAMMERN



ART. NR.
F PX 0910 00 99

Verbindungsklammer





ART. NR.	Abm. mm
F CE B105 03 04	1135x700x915 H

Wagen mit 2 Lenkrollen mit Feststeller und 2 Bockrollen Ø 125 mm aus Standardgummi



ART. NR.	Abm. mm
F CE P106 03 04	1135x700x1000 H
F CE P256 03 04	1420x825x1000 H

Wagen mit 2 Lenkrollen mit Feststeller und 2 Bockrollen Ø 200 mm aus Standardgummi

ART. NR.	Abm. mm
F CE P105 03 04	1135x700x1000 H
F CE P255 03 04	1420x825x1000 H

Wagen mit 2 Lenkrollen mit Feststeller und 2 Bockrollen Ø 200 mm aus Standardgummi

ART. NR.	Abm. mm
F CE P106 20 04	1095x700x1000 H
F CE P256 20 04	1380x825x1000 H

Wagen mit 2 Lenkrollen mit Feststeller und 2 Bockrollen Ø 200 mm aus Standardgummi



ART. NR.	Abm. mm
F CE P105 08 04	1135x700x1000 H
F CE P255 08 04	1420x825x1000 H

Wagen mit 2 Lenkrollen mit Feststeller und 2 Bockrollen Ø 200 mm aus Standardgummi

ART. NR.	Abm. mm
F CE P105 04 04	1135x700x1000 H
F CE P255 04 04	1420x825x1000 H

Wagen mit 2 Lenkrollen mit Feststeller und 2 Bockrollen Ø 200 mm aus Standardgummi

ART. NR.	Abm. mm
F CE P105 20 04	1095x700x1000 H
F CE P255 20 04	1380x825x1000 H

Wagen mit 2 Lenkrollen mit Feststeller und 2 Bockrollen Ø 200 mm aus Standardgummi



ART. NR.	Abm. mm
F CE P105 12 04	1200x700x1000 H
F CE P255 12 04	1485x825x1000 H

Wagen mit 2 Lenkrollen mit Feststeller und 2 Bockrollen Ø 200 mm aus Standardgummi

ART. NR.	Abm. mm
F CE P105 06 04	1200x700x1000 H
F CE P255 06 04	1485x825x1000 H

Wagen mit 2 Lenkrollen mit Feststeller und 2 Bockrollen Ø 200 mm aus Standardgummi

ART. NR.	Abm. mm
F CE P105 07 04	1200x700x1000 H
F CE P255 07 04	1485x825x1000 H

Wagen mit 2 Lenkrollen mit Feststeller und 2 Bockrollen Ø 200 mm aus Standardgummi



ART. NR.	Abm. mm
F CE P105 15 04	1200x700x1000 H
F CE P255 15 04	1485x825x1000 H

Wagen mit 2 Lenkrollen mit Feststeller und 2 Bockrollen Ø 200 mm aus Standardgummi

ART. NR.	Abm. mm
F CE P105 10 04	1200x700x1000 H
F CE P255 10 04	1485x825x1000 H

Wagen mit 2 Lenkrollen mit Feststeller und 2 Bockrollen Ø 200 mm aus Standardgummi

ART. NR.	Abm. mm
F CE P105 11 04	1200x700x1000 H
F CE P255 11 04	1485x825x1000 H

Wagen mit 2 Lenkrollen mit Feststeller und 2 Bockrollen Ø 200 mm aus Standardgummi



ART. NR.	Abm. mm
F CE P105 21 04	1095x700x1000 H

Wagen mit 2 Lenkrollen mit Feststeller und 2 Bockrollen Ø 200 mm aus Standardgummi

ART. NR.	Abm. mm
F CE P106 21 04	1095x700x1000 H

Wagen mit 2 Lenkrollen mit Feststeller und 2 Bockrollen Ø 200 mm aus Standardgummi

ART. NR.	Abm. mm
F CE P105 24 04	1095x715x1135 H

Wagen mit 2 Lenkrollen mit Feststeller und 2 Bockrollen Ø 200 mm aus Standardgummi



ART. NR.	Abm. mm
F CF H005 03 04	945x525x1045 H

Wagen mit 2 Lenkrollen mit Feststeller und 2 Bockrollen Ø 150 mm aus Standardgummi



ART. NR.	Abm. mm
F CF H005 08 04	945x525x1045 H

Wagen mit 2 Lenkrollen mit Feststeller und 2 Bockrollen Ø 150 mm aus Standardgummi



ART. NR.	Abm. mm
F CF H006 08 04	945x525x1045 H

Wagen mit 2 Lenkrollen mit Feststeller und 2 Bockrollen Ø 150 mm aus Standardgummi



ART. NR.	Abm. mm
F CF H006 03 04	945x525x1045 H

Wagen mit 2 Lenkrollen mit Feststeller und 2 Bockrollen Ø 150 mm aus Standardgummi



ART. NR.	Abm. mm
F CE H005 07 04	945x525x1045 H

Wagen mit 2 Lenkrollen mit Feststeller und 2 Bockrollen Ø 150 mm aus Standardgummi



ART. NR.	Abm. mm
F CF H006 12 04	945x525x1045 H

Wagen mit 2 Lenkrollen mit Feststeller und 2 Bockrollen Ø 150 mm aus Standardgummi



ART. NR.	Abm. mm
F CF H006 06 04	945x525x1045 H

Wagen mit 2 Lenkrollen mit Feststeller und 2 Bockrollen Ø 150 mm aus Standardgummi

COMBI CF2

SYSTEMWAGEN Serie F CF

BREITE = 1135 mm TIEFE = 625 mm HÖHE = 1045 mm

RAL 6011
F.02

RAL 5012
F.04



ART. NR.	Abm. mm
F CF H056 03 04	1135x625x1045 H

Wagen mit 2 Lenkrollen mit Feststeller und 2 Bockrollen Ø 150 mm aus Standardgummi



ART. NR.	Abm. mm
F CF H055 08 04	1135x625x1045 H

Wagen mit 2 Lenkrollen mit Feststeller und 2 Bockrollen Ø 150 mm aus Standardgummi



ART. NR.	Abm. mm
F CF H056 08 04	1135x625x1045 H

Wagen mit 2 Lenkrollen mit Feststeller und 2 Bockrollen Ø 150 mm aus Standardgummi



ART. NR.	Abm. mm
F CF H055 03 04	1135x625x1045 H

Wagen mit 2 Lenkrollen mit Feststeller und 2 Bockrollen Ø 150 mm aus Standardgummi



ART. NR.	Abm. mm
F CF H055 07 04	1135x625x1045 H

Wagen mit 2 Lenkrollen mit Feststeller und 2 Bockrollen Ø 150 mm aus Standardgummi



ART. NR.	Abm. mm
F CF H056 12 04	1135x625x1045 H

Wagen mit 2 Lenkrollen mit Feststeller und 2 Bockrollen Ø 150 mm aus Standardgummi



ART. NR.	Abm. mm
F CF H056 06 04	1135x625x1045 H

Wagen mit 2 Lenkrollen mit Feststeller und 2 Bockrollen Ø 150 mm aus Standardgummi



ART. NR.	Abm. mm
F CL H006 04 04	945x525x1435 H
Wagen mit 2 Lenkrollen mit Feststeller und 2 Bockrollen Ø 150 mm aus Standardgummi	



ART. NR.	Abm. mm
F CL H006 10 04	945x525x1435 H
Wagen mit 2 Lenkrollen mit Feststeller und 2 Bockrollen Ø 150 mm aus Standardgummi	

ART. NR.	Abm. mm
F CL H006 06 04	945x525x1435 H
Wagen mit 2 Lenkrollen mit Feststeller und 2 Bockrollen Ø 150 mm aus Standardgummi	

ART. NR.	Abm. mm
F CL H006 07 04	945x525x1435 H
Wagen mit 2 Lenkrollen mit Feststeller und 2 Bockrollen Ø 150 mm aus Standardgummi	



ART. NR.	Abm. mm
F CL H005 04 04	945x525x1435 H
Wagen mit 2 Lenkrollen mit Feststeller und 2 Bockrollen Ø 150 mm aus Standardgummi	

ART. NR.	Abm. mm
F CL H005 05 04	945x525x1435 H
Wagen mit 2 Lenkrollen mit Feststeller und 2 Bockrollen Ø 150 mm aus Standardgummi	

ART. NR.	Abm. mm
F CL H005 03 04	945x545x1435 H
Wagen mit 2 Lenkrollen mit Feststeller und 2 Bockrollen Ø 150 mm aus Standardgummi	

COMBI CL2

SYSTEMWAGEN Serie F CL

BREITE = 1135 mm TIEFE = 625/645 mm HÖHE = 1535 mm

RAL 6011
F.02

RAL 5012
F.04



ART. NR.	Abm. mm
F CF H056 04 04	1135x625x1535 H

Wagen mit 2 Lenkrollen mit Feststeller und 2 Bockrollen Ø 150 mm aus Standardgummi



ART. NR.	Abm. mm
F CL H056 10 04	1135x625x1535 H

Wagen mit 2 Lenkrollen mit Feststeller und 2 Bockrollen Ø 150 mm aus Standardgummi



ART. NR.	Abm. mm
F CL H056 06 04	1135x625x1535 H

Wagen mit 2 Lenkrollen mit Feststeller und 2 Bockrollen Ø 150 mm aus Standardgummi



ART. NR.	Abm. mm
F CL H056 07 04	1135x625x1535 H

Wagen mit 2 Lenkrollen mit Feststeller und 2 Bockrollen Ø 150 mm aus Standardgummi



ART. NR.	Abm. mm
F CL H055 04 04	1135x625x1535 H

Wagen mit 2 Lenkrollen mit Feststeller und 2 Bockrollen Ø 150 mm aus Standardgummi



ART. NR.	Abm. mm
F CL H055 05 04	1135x625x1535 H

Wagen mit 2 Lenkrollen mit Feststeller und 2 Bockrollen Ø 150 mm aus Standardgummi



ART. NR.	Abm. mm
F CL H055 03 04	1135x645x1535 H

Wagen mit 2 Lenkrollen mit Feststeller und 2 Bockrollen Ø 150 mm aus Standardgummi



ART. NR.	Abm. mm
F CI P255 04 04	1425x845x1200 H
Wagen mit 2 Lenkrollen mit Feststeller und 2 Bockrollen Ø 200 mm aus Standardgummi	



ART. NR.	Abm. mm
F CI P256 06 04	1425x825x1200 H
Wagen mit 2 Lenkrollen mit Feststeller und 2 Bockrollen Ø 200 mm aus Standardgummi	



ART. NR.	Abm. mm
F CI P256 03 04	1425x825x1200 H
Wagen mit 2 Lenkrollen mit Feststeller und 2 Bockrollen Ø 200 mm aus Standardgummi	



ART. NR.	Abm. mm
F CI P256 05 04	1425x825x1200 H
Wagen mit 2 Lenkrollen mit Feststeller und 2 Bockrollen Ø 200 mm aus Standardgummi	



ART. NR.	Abm. mm
F CI P255 03 04	1425x825x1200 H
Wagen mit 2 Lenkrollen mit Feststeller und 2 Bockrollen Ø 200 mm aus Standardgummi	



ART. NR.	Abm. mm
F CI P255 05 04	1425x825x1200 H
Wagen mit 2 Lenkrollen mit Feststeller und 2 Bockrollen Ø 200 mm aus Standardgummi	



ART. NR.	Abm. mm
F CI P255 06 04	1425x825x1200 H
Wagen mit 2 Lenkrollen mit Feststeller und 2 Bockrollen Ø 200 mm aus Standardgummi	

BREITE = 1425 mm TIEFE = 825/845 mm HÖHE = 1800 mm

RAL 6011
F.02

RAL 5012
F.04



ART. NR.	Abm. mm
F CK P255 04 04	1425x845x1800 H

Wagen mit 2 Lenkrollen mit Feststeller und 2 Bockrollen Ø 200 mm aus Standardgummi



ART. NR.	Abm. mm
F CK P256 03 04	1425x825x1800 H

Wagen mit 2 Lenkrollen mit Feststeller und 2 Bockrollen Ø 200 mm aus Standardgummi



ART. NR.	Abm. mm
F CK P255 07 04	1425x825x1800 H

Wagen mit 2 Lenkrollen mit Feststeller und 2 Bockrollen Ø 200 mm aus Standardgummi



ART. NR.	Abm. mm
F CK P256 06 04	1425x825x1800 H

Wagen mit 2 Lenkrollen mit Feststeller und 2 Bockrollen Ø 200 mm aus Standardgummi



ART. NR.	Abm. mm
F CK P255 05 04	1425x825x1800 H

Wagen mit 2 Lenkrollen mit Feststeller und 2 Bockrollen Ø 200 mm aus Standardgummi



ART. NR.	Abm. mm
F CG P156 05 04	1425x525x1490 H
Wagen mit 2 Lenkrollen mit Feststeller und 2 Bockrollen Ø 200 mm aus Standardgummi	



ART. NR.	Abm. mm
F CG P156 10 04	1425x525x1490 H
Wagen mit 2 Lenkrollen mit Feststeller und 2 Bockrollen Ø 200 mm aus Standardgummi	



ART. NR.	Abm. mm
F CG P155 05 04	1425x525x1490 H
Wagen mit 2 Lenkrollen mit Feststeller und 2 Bockrollen Ø 200 mm aus Standardgummi	



ART. NR.	Abm. mm
F CG P156 13 04	1425x525x1490 H
Wagen mit 2 Lenkrollen mit Feststeller und 2 Bockrollen Ø 200 mm aus Standardgummi Ohne Behältern	
F CG P156 19 04	1425x525x1490 H
Einschließlich 20 Behältern Art. Nr. F PM 6551 00 05	



ART. NR.	Abm. mm
F CG P156 17 04	1425x525x1490 H
Wagen mit 2 Lenkrollen mit Feststeller und 2 Bockrollen Ø 200 mm aus Standardgummi Ohne Behältern	
F CG P156 18 04	1425x525x1490 H
Einschließlich 24 Behältern Art. Nr. F PM 5751 00 05	

BREITE = 1425 mm TIEFE = 625 mm HÖHE = 1590 mm

RAL 6011
F. 02

RAL 5012
F. 04



ART. NR.	Abm. mm
F CH P206 09 04	1425x625x1590 H
Wagen mit 2 Lenkrollen mit Feststeller und 2 Bockrollen Ø 200 mm aus Standardgummi	



ART. NR.	Abm. mm
F CH P205 07 04	1425x625x1590 H
Wagen mit 2 Lenkrollen mit Feststeller und 2 Bockrollen Ø 200 mm aus Standardgummi	



ART. NR.	Abm. mm
F CH P206 11 04	1425x625x1590 H
Wagen mit 2 Lenkrollen mit Feststeller und 2 Bockrollen Ø 200 mm aus Standardgummi	



ART. NR.	Abm. mm
F CH P206 12 04	1425x625x1590 H
Wagen mit 2 Lenkrollen mit Feststeller und 2 Bockrollen Ø 200 mm aus Standardgummi	
Ohne Kästen	
F CH P206 14 04	1425x625x1590 H
Einschließlich 12 Kästen Art. Nr. F PA 6451 A0 01	



ART. NR.	Abm. mm
F CH P206 15 04	1425x625x1590 H
Wagen mit 2 Lenkrollen mit Feststeller und 2 Bockrollen Ø 200 mm aus Standardgummi	
Ohne Kästen	
F CH P206 16 04	1425x625x1590 H
Einschließlich 9 Kästen Art. Nr. F PA 6851 A0 01	

VERZINKT
F. 99

VERZINKT +
RAL 7000 F. 52



ART. NR.	Abm. mm
F CP 2011 02 99	695x415x170/870 H
Wagen mit 4 Lenkrollen ohne Feststeller Ø 100 mm aus Standardgummi	
TRAGKRAFT: 150 KG	

ART. NR.	Abm. mm
F CP 2011 01 99	615x415x170 H
Wagen mit 4 Lenkrollen ohne Feststeller Ø 100 mm aus Standardgummi	
TRAGKRAFT: 150 KG	



ART. NR.	Abm. mm
F LB B073 05 52	725x613x1430 H
Wagen mit 2 Lenkrollen mit Feststeller und 2 Bockrollen Ø 125 mm aus Standardgummi	
Ohne Kästen	
TRAGKRAFT 300 KG (150 KG PRO SEITE)	

ART. NR.	Abm. mm
F LB B103 02 52	1023x613x1430 H
Wagen mit 2 Lenkrollen mit Feststeller und 2 Bockrollen Ø 125 mm aus Standardgummi	
Ohne Kästen	
TRAGKRAFT 300 KG (150 KG PRO SEITE)	

ART. NR.	Abm. mm
F LB B073 55 52	725x613x1430 H
Einschließlich:	
4 Kästen Art. Nr. F PA 4451 A0 01	
1 Kasten Art. Nr. F PA 6451 A0 01	
1 Kasten Art. Nr. F PA 6851 A0 01	

ART. NR.	Abm. mm
F LB B103 52 52	1023x613x1430 H
Einschließlich:	
4 Kästen Art. Nr. F PA 6451 A0 01	
2 Kästen Art. Nr. F PA 6851 A0 01	
1 Kasten Art. Nr. F PA 8951 A0 01	



ART. NR. **Abm. mm**

F CR 0091 00 04 920x510x810 H

Wagen mit 2 Lenkrollen mit Feststeller und 2 Bockrollen Ø 100 mm aus Standardgummi

TRAGKRAFT: 150 KG



ART. NR. **Abm. mm**

F CR 0091 01 04 920x510x810 H

Wagen mit 2 Lenkrollen mit Feststeller und 2 Bockrollen Ø 100 mm aus Standardgummi

TRAGKRAFT: 150 KG



ART. NR. **Abm. mm**

F CR 0031 00 04 765x560x1030 H

Wagen mit 2 Lenkrollen mit Feststeller und 2 Bockrollen Ø 125 mm aus Standardgummi

TRAGKRAFT: 300 KG



ART. NR. **Abm. mm**

F CR 0031 03 04 765x560x1030 H

Wagen mit 2 Lenkrollen mit Feststeller und 2 Bockrollen Ø 125 mm aus Standardgummi, 1 Behälter Art. Nr. F PL 8951 00 03 und 1 Behälter Art. Nr. F PL 8951 00 05. TRAGKRAFT: 300 KG



ART. NR. **Abm. mm**

F CR 0021 00 04 555x445x845 H

Wagen mit 4 Lenkrollen ohne Feststeller Ø 100 mm aus Standardgummi.

TRAGKRAFT: 150 KG



ART. NR. **Abm. mm**

F CR 0021 03 04 555x445x845 H

Wagen mit 4 Lenkrollen ohne Feststeller Ø 100 mm aus Standardgummi, 1 Behälter Art. Nr. F PM 6551 00 05 und 1 Behälter Art. Nr. F PM 6551 00 04.

TRAGKRAFT: 150 KG



ART. NR.	Abm. mm
F LB B102 02 52	1023x613x1430 H
Wagen mit 20 Konsolen für Gr. 1, 2 Lenkrollen mit Feststeller 2 Bockrollen aus Standardgummi Ø 125 mm. OHNE BEHÄLTHER.	

ART. NR.	Abm. mm
F LB B102 03 52	1023x613x1430 H
Wagen mit 10 Konsolen für Gr. 1, 8 Konsolen Gr. 2, 2 Lenkrollen mit Feststeller 2 Bockrollen aus Standardgummi Ø 125 mm. OHNE BEHÄLTHER.	

ART. NR.	Abm. mm
F LB B102 52 52	1023x613x1430 H
Wagen F LB B102 02 52 komplett mit 180 Behältern Gr. 1	

ART. NR.	Abm. mm
F LB B102 53 52	1023x613x1430 H
Wagen F LB B102 03 52 komplett mit 90 Behältern Gr. 1 48 Behältern Gr. 2	



BREITE = 1023 mm TIEFE = 613 mm

VERZINKT
RAL 7000 F.52



ART. NR.

Abm. mm

F LB B102 04 52

1023x613x1430 H

Wagen mit 14 Konsolen für Gr. 2, 2 Lenkrollen mit Feststeller 2 Bockrollen aus Standardgummi Ø 125 mm.
OHNE BEHÄLTERN.

ART. NR.

Abm. mm

F LB B102 06 52

1023x613x1430 H

Wagen mit 5 Konsolen für Gr. 1, 4 Konsolen für Gr. 2, 6 Konsolen für Gr. 3, 2 2 Lenkrollen mit Feststeller 2 Bockrollen aus Standardgummi Ø 125 mm.
OHNE BEHÄLTERN.

F LB B102 54 52

1023x613x1430 H

Wagen F LB B102 04 52 komplett mit 84 Behältern Gr. 2

F LB B102 56 52

1023x613x1430 H

Wagen F LB B102 06 52 komplett mit 45 Behältern Gr. 1
24 Behältern Gr. 2
28 Behältern Gr. 3A2



RAL 5012 F. 04 RAL 7035 F. 08 VERZINKT F. 99



ART. NR.	Abm. mm
F ST S200 55 99	3100x500x2000 H
Komplett mit 12 Fachböden Abm. mm 1000x500x35 H	
Tragfähigkeit pro Fachboden: 300 Kg	
Tragfähigkeit pro Regalfeld: 2300 Kg	



ART. NR.	Abm. mm
F ST S200 57 99	2100x500x2000 H
Komplett mit 8 Fachböden Abm. mm 1000x500x35 H	
Tragfähigkeit pro Fachboden: 300 Kg	
Tragfähigkeit pro Regalfeld: 2300 Kg	



ART. NR.	Tragkraft kg	Anzahl Verstärkungsprofile	Abm. mm
F ST 1030 00 04	120	-	1000x300x35 H
F ST 1040 01 04	300	1	1000x400x35 H
F ST 1050 01 04	300	1	1000x500x35 H
F ST 1060 01 04	300	1	1000x600x35 H
F ST 1080 01 04	300	1	1000x800x35 H

ART. NR.	Tragkraft kg	Anzahl Verstärkungsprofile	Abm. mm
F ST 1130 00 04	100	-	1300x300x35 H
F ST 1140 01 04	230	1	1300x400x35 H
F ST 1150 01 04	230	1	1300x500x35 H
F ST 1160 01 04	230	1	1300x600x35 H
F ST 1180 01 04	230	1	1300x800x35 H

BREITE = 1000/1300 mm HÖHE = 2000/2200 mm

RAL 5012 ±
VERZINKT F.54

RAL 7035 ±
VERZINKT F.55

VERZINKT
F.99



REGALFELDER LÄNGE 1000 mm - HÖHE 2200 mm

Feldtiefe mm	Grundfeld mit Kreuzverbund ART. NR. verzinkt	Anbaufeld ART. NR. verzinkt	Anbaufeld mit Kreuzverbund ART. NR. verzinkt	Grundfeld mit Rückwand ART. NR. verzinkt	Anbaufeld mit Rückwand ART. NR. verzinkt
300	F ST A220 30 99	F ST B220 30 99	-	F ST D220 30 99	F ST E220 30 99
400	F ST A220 40 99	F ST B220 40 99	F ST C220 40 99	F ST D220 40 99	F ST E220 40 99
500	F ST A220 50 99	F ST B220 50 99	F ST C220 50 99	F ST D220 50 99	F ST E220 50 99
600	F ST A220 60 99	F ST B220 60 99	F ST C220 60 99	F ST D220 60 99	F ST E220 60 99
800	F ST A220 80 99	F ST B220 80 99	F ST C220 80 99	F ST D220 80 99	F ST E220 80 99

Jedes Regalfeld hat 4 Fachböden. Für Tiefe 300 mm werden die Fachböden ohne Verstärkungsprofilen mit 120 Kg Tragfähigkeit geliefert.
Für die Tiefen 400/500/600/800 mm werden die Fachböden mit Verstärkungsprofilen mit 300 Kg Tragfähigkeit geliefert.

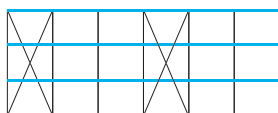


REGALFELDER LÄNGE 1300 mm - HÖHE 2000 mm

Feldtiefe mm	Grundfeld mit Kreuzverbund ART. NR. verzinkt	Anbaufeld ART. NR. verzinkt	Anbaufeld mit Kreuzverbund ART. NR. verzinkt	Grundfeld mit Rückwand ART. NR. verzinkt	Anbaufeld mit Rückwand ART. NR. verzinkt
300	F ST F200 30 99	F ST G200 30 99	-	F ST L200 30 99	F ST M200 30 99
400	F ST F200 40 99	F ST G200 40 99	F ST H200 40 99	F ST L200 40 99	F ST M200 40 99
500	F ST F200 50 99	F ST G200 50 99	F ST H200 50 99	F ST L200 50 99	F ST M200 50 99
600	F ST F200 60 99	F ST G200 60 99	F ST H200 60 99	F ST L200 60 99	F ST M200 60 99
800	F ST F200 80 99	F ST G200 80 99	F ST H200 80 99	F ST L200 80 99	F ST M200 80 99

Jedes Regalfeld hat 4 Fachböden. Für Tiefe 300 mm werden die Fachböden ohne Verstärkungsprofilen mit 100 Kg Tragfähigkeit geliefert.
Für Tiefe 600 mm werden die Fachböden mit Verstärkungsprofilen mit 200 Kg Tragfähigkeit geliefert.
Für die Tiefen 400/500/800 mm werden die Fachböden mit Verstärkungsprofilen mit 230 Kg Tragfähigkeit geliefert.

■ Die Regalfelder werden demontiert u. komplett mit Fußplatten geliefert ■ Tragfähigkeit pro Regalfeld: 2300 kg



Mindestens bei jedem 3. Regalfeld muss ein Regalfeld mit Kreuzverbund oder Rückwand montiert werden (gilt nicht für die Regalfelder mit Wandbefestigung)

Pflicht der Wandbefestigung

Pflicht der Wand- oder Fußbodenbefestigung

■ Es wird immer die Nettotragkraft bei gleichmäßig verteilter Last angegeben



REGALFELDER LÄNGE 1000 mm

Feldtiefe mm	Grundfeld mit Kreuzverbund ART. NR. verzinkt	Anbaufeld ART. NR. verzinkt	Anbaufeld mit Kreuzverbund ART. NR. verzinkt	Grundfeld mit Rückwand ART. NR. verzinkt	Anbaufeld mit Rückwand ART. NR. verzinkt
300	F ST A250 30 99	F ST B250 30 99	-	F ST D250 30 99	F ST E250 30 99
400	F ST A250 40 99	F ST B250 40 99	-	F ST D250 40 99	F ST E250 40 99
500	F ST A250 50 99	F ST B250 50 99	F ST C250 50 99	F ST D250 50 99	F ST E250 50 99
600	F ST A250 60 99	F ST B250 60 99	F ST C250 60 99	F ST D250 60 99	F ST E250 60 99
800	F ST A250 80 99	F ST B250 80 99	F ST C250 80 99	F ST D250 80 99	F ST E250 80 99

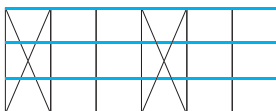
Jedes Regalfeld hat 5 Fachböden. Für Tiefe 300 mm werden die Fachböden ohne Verstärkungsprofilen mit 120 Kg Tragfähigkeit geliefert. Für die Tiefen 400/500/600/800 mm werden die Fachböden mit Verstärkungsprofilen mit 300 Kg Tragfähigkeit geliefert.



REGALFELDER LÄNGE 1300 mm

Feldtiefe mm	Grundfeld mit Kreuzverbund ART. NR. verzinkt	Anbaufeld ART. NR. verzinkt	Anbaufeld mit Kreuzverbund ART. NR. verzinkt	Grundfeld mit Rückwand ART. NR. verzinkt	Anbaufeld mit Rückwand ART. NR. verzinkt
300	F ST F250 30 99	F ST G250 30 99	-	F ST L250 30 99	F ST M250 30 99
400	F ST F250 40 99	F ST G250 40 99	-	F ST L250 40 99	F ST M250 40 99
500	F ST F250 50 99	F ST G250 50 99	F ST H250 50 99	F ST L250 50 99	F ST M250 50 99
600	F ST F250 60 99	F ST G250 60 99	F ST H250 60 99	F ST L250 60 99	F ST M250 60 99
800	F ST F250 80 99	F ST G250 80 99	F ST H250 80 99	F ST L250 80 99	F ST M250 80 99

Jedes Regalfeld hat 5 Fachböden. Für Tiefe 300 mm werden die Fachböden ohne Verstärkungsprofilen mit 100 Kg Tragfähigkeit geliefert. Für Tiefe 600 mm werden die Fachböden mit Verstärkungsprofilen mit 200 Kg Tragfähigkeit geliefert. Für die Tiefen 400/500/800 mm werden die Fachböden mit Verstärkungsprofilen mit 230 Kg Tragfähigkeit geliefert.



Mindestens bei jedem 3. Regalfeld muss ein Regalfeld mit Kreuzverbund oder Rückwand montiert werden (gilt nicht für die Regalfelder mit Wandbefestigung)

Die Regalfelder werden demontiert u. komplett mit Fußplatten geliefert
Tragfähigkeit pro Regalfeld: 2300 kg

BREITE = 1000/1300 mm HÖHE = 3000 mm

RAL 5012 ±
VERZINKT F.54

RAL 7035 ±
VERZINKT F.55

VERZINKT
F.99



REGALFELDER LÄNGE 1000 mm

Feldtiefe mm	Grundfeld mit Kreuzverbund ART. NR. verzinkt	Anbaufeld ART. NR. verzinkt	Anbaufeld mit Kreuzverbund ART. NR. verzinkt	Grundfeld mit Rückwand ART. NR. verzinkt	Anbaufeld mit Rückwand ART. NR. verzinkt
300	F ST A300 30 99	F ST B300 30 99	-	F ST D300 30 99	F ST E300 30 99
400	F ST A300 40 99	F ST B300 40 99	-	F ST D300 40 99	F ST E300 40 99
500	F ST A300 50 99	F ST B300 50 99	F ST C300 50 99	F ST D300 50 99	F ST E300 50 99
600	F ST A300 60 99	F ST B300 60 99	F ST C300 60 99	F ST D300 60 99	F ST E300 60 99
800	F ST A300 80 99	F ST B300 80 99	F ST C300 80 99	F ST D300 80 99	F ST E300 80 99

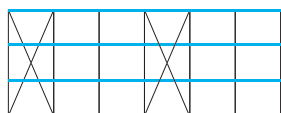
Jedes Regalfeld hat 6 Fachböden. Für Tiefe 300 mm werden die Fachböden ohne Verstärkungsprofilen mit 120 Kg Tragfähigkeit geliefert. Für die Tiefen 400/500/600/800 mm werden die Fachböden mit Verstärkungsprofilen mit 300 Kg Tragfähigkeit geliefert.



REGALFELDER LÄNGE 1300 mm

Feldtiefe mm	Grundfeld mit Kreuzverbund ART. NR. verzinkt	Anbaufeld ART. NR. verzinkt	Anbaufeld mit Kreuzverbund ART. NR. verzinkt	Grundfeld mit Rückwand ART. NR. verzinkt	Anbaufeld mit Rückwand ART. NR. verzinkt
300	F ST F300 30 99	F ST G300 30 99	-	F ST L300 30 99	F ST M300 30 99
400	F ST F300 40 99	F ST G300 40 99	-	F ST L300 40 99	F ST M300 40 99
500	F ST F300 50 99	F ST G300 50 99	F ST H300 50 99	F ST L300 50 99	F ST M300 50 99
600	F ST F300 60 99	F ST G300 60 99	F ST H300 60 99	F ST L300 60 99	F ST M300 60 99
800	F ST F300 80 99	F ST G300 80 99	F ST H300 80 99	F ST L300 80 99	F ST M300 80 99

Jedes Regalfeld hat 6 Fachböden. Für Tiefe 300 mm werden die Fachböden ohne Verstärkungsprofilen mit 100 Kg Tragfähigkeit geliefert. Für Tiefe 600 mm werden die Fachböden mit Verstärkungsprofilen mit 200 Kg Tragfähigkeit geliefert. Für die Tiefen 400/500/800 mm werden die Fachböden mit Verstärkungsprofilen mit 230 Kg Tragfähigkeit geliefert.



Mindestens bei jedem 3. Regalfeld muss ein Regalfeld mit Kreuzverbund oder Rückwand montiert werden (gilt nicht für die Regalfelder mit Wandbefestigung)

Die Regalfelder werden demontiert u. komplett mit Fußplatten geliefert
Tragfähigkeit pro Regalfeld: 2300 kg

**ART. NR. F SV S235 40 08**

Lackiertes Regal grau Ral 7035 mit 35 Böden Abm. mm 5000x400x2350 H.

Bestehend aus: 1 Stk. F SV D235 41 08 Grundfeld mit Rückwand, 7 Fachböden und Sockelleiste, 4 Stk. F SV E235 41 08 Anbaufeld mit Rückwand, 7 Fachböden und Sockelleiste, 2 Stk. F SV 5225 10 08 Flügeltürenpaare 2250 mm H, 1 Stk. F SV 5075 10 08 Flügeltürenpaar 750 mm H, 2 Stk. F SV 7840 00 07 Vollauszgerahmen für Hängemappen Format DIN A4, 2 Stk. F SV 2223 40 08 Abschlußseitenwände.

**ART. NR. F SV S235 46 08**

Lackiertes Regal grau Ral 7035 mit 14 Böden
Abm. mm 2000x400x2350 H.

Bestehend aus:


- 1 Stk. F SV D235 41 08 Grundfeld mit Rückwand,
7 Fachböden und Sockelleiste,
- 1 Stk. F SV E235 41 08 Anbaufeld mit Rückwand,
7 Fachböden und Sockelleiste,
- 1 Stk. F SV 5225 10 08 Flügeltürenpaar 2250 mm H
- 2 Stk. F SV 2223 40 08 Abschlußseitenwände

BREITE = 1000/1300 mm HÖHE = 2100/2350/2500/3100 mm

RAL 7035
F. 08



ART. NR. F SV S235 61 08
Abm. mm 2000x600x2350 H



Grundfeld

GRUNDFELD LÄNGE 1000 mm
KOMPLETT MIT FUßPLATTEN UND INBUSSSCHLÜSSELN



Anbaufeld

ANBAUFELD LÄNGE 1000 mm
KOMPLETT MIT FUßPLATTEN UND INBUSSSCHLÜSSELN

ART. NR.	Höhe mm	Tiefe mm	Anzahl Ordner-abteile	Anzahl Fachböden pro Regalfeld	Für Ordner mit Höhe mm
F SV A210 61 08	2100	600	5x2	6	320/350
F SV A235 61 08	2350	600	6x2	7	320
F SV A250 61 08	2500	600	6x2	7	350
F SV A310 61 08	3100	600	8x2	9	320

ART. NR.	Höhe mm	Tiefe mm	Anzahl Ordner-abteile	Anzahl Fachböden pro Regalfeld	Für Ordner mit Höhe mm
F SV C210 61 08	2100	600	5x2	6	320/350
F SV C235 61 08	2350	600	6x2	7	320
F SV C250 61 08	2500	600	6x2	7	350
F SV C310 61 08	3100	600	8x2	9	320

GRUNDFELD LÄNGE 1300 mm
KOMPLETT MIT FUßPLATTEN UND INBUSSSCHLÜSSELN

ANBAUFELD LÄNGE 1300 mm
KOMPLETT MIT FUßPLATTEN UND INBUSSSCHLÜSSELN

ART. NR.	Höhe mm	Tiefe mm	Anzahl Ordner-abteile	Anzahl Fachböden pro Regalfeld	Für Ordner mit Höhe mm
F SV F210 61 08	2100	600	5x2	6	320/350
F SV F235 61 08	2350	600	6x2	7	320
F SV F250 61 08	2500	600	6x2	7	350
F SV F310 61 08	3100	600	8x2	9	320

ART. NR.	Höhe mm	Tiefe mm	Anzahl Ordner-abteile	Anzahl Fachböden pro Regalfeld	Für Ordner mit Höhe mm
F SV H210 61 08	2100	600	5x2	6	320/350
F SV H235 61 08	2350	600	6x2	7	320
F SV H250 61 08	2500	600	6x2	7	350
F SV H310 61 08	3100	600	8x2	9	320

- Tragfähigkeit pro Regalfeld: 1000 Kg
- Tragfähigkeit pro Fachboden 1000 mm Länge: 120 Kg
- Tragfähigkeit pro Fachboden 1300 mm Länge: 100 Kg
- Die Regale werden komplett mit Fußplatten und Inbussschlüsseln geliefert.

RAL 7035
F.08



Seitenwand



Grundfeld


Anbaufeld

ART. NR.	Für Regalrahmen Abm. mm
F SV 2221 40 08	400x2100
F SV 2223 40 08	400x2350
F SV 2225 40 08	400x2500
F SV 2231 40 08	400x3100

ART. NR. F SV S235 44 08
Abm. mm 3000x400x2350 H



Grundfeld



Anbaufeld

GRUNDFELD LÄNGE 1000 mm

ART. NR.	Höhe mm	Tiefe mm	Anzahl Ordner-abteile	Anzahl Fachböden pro Regalfeld	Für Ordner mit Höhe mm
F SV D210 41 08	2100	400	5	6	320/350
F SV D235 41 08	2350	400	6	7	320
F SV D250 41 08	2500	400	6	7	350
F SV D310 41 08	3100	400	8	9	320

ANBAUFELD LÄNGE 1000 mm

ART. NR.	Höhe mm	Tiefe mm	Anzahl Ordner-abteile	Anzahl Fachböden pro Regalfeld	Für Ordner mit Höhe mm
F SV E210 41 08	2100	400	5	6	320/350
F SV E235 41 08	2350	400	6	7	320
F SV E250 41 08	2500	400	6	7	350
F SV E310 41 08	3100	400	8	9	320

GRUNDFELD LÄNGE 1300 mm

ART. NR.	Höhe mm	Tiefe mm	Anzahl Ordner-abteile	Anzahl Fachböden pro Regalfeld	Für Ordner mit Höhe mm
F SV L210 41 08	2100	400	5	6	320/350
F SV L235 41 08	2350	400	6	7	320
F SV L250 41 08	2500	400	6	7	350
F SV L310 41 08	3100	400	8	9	320

ANBAUFELD LÄNGE 1300 mm

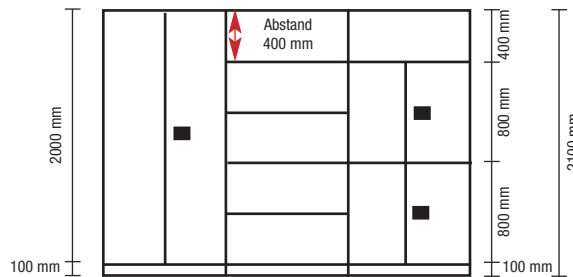
ART. NR.	Höhe mm	Tiefe mm	Anzahl Ordner-abteile	Anzahl Fachböden pro Regalfeld	Für Ordner mit Höhe mm
F SV M210 41 08	2100	400	5	6	320/350
F SV M235 41 08	2350	400	6	7	320
F SV M250 41 08	2500	400	6	7	350
F SV M310 41 08	3100	400	8	9	320

- Tragfähigkeit pro Regalfeld: 1000 Kg
- Tragfähigkeit pro Fachboden 1000 mm Länge: 120 Kg
- Tragfähigkeit pro Fachboden 1300 mm Länge: 100 kg
- Der Regale werden komplett mit Sockelleiste, Rückwand, Fußplatten, Bügel für Wandbefestigung und Inbusschlüsseln



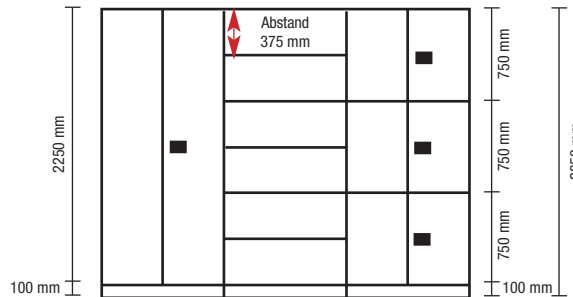
FLÜGELTÜREN FÜR ORDNER 320/350 mm H

ART. NR.	Abm. BxH mm
F SV 5200 10 08	1000x2000



FLÜGELTÜREN FÜR ORDNER 320/350 mm H

ART. NR.	Abm. BxH mm
F SV 5080 10 08	1000x800

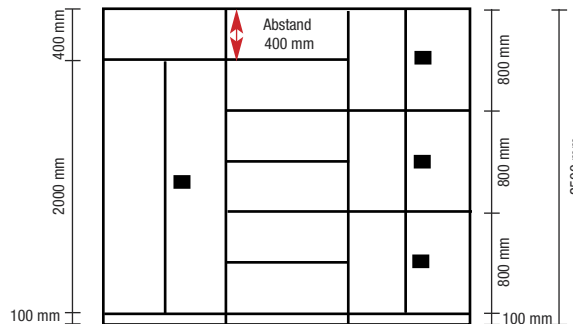


FLÜGELTÜREN FÜR ORDNER 320 mm H

ART. NR.	Abm. BxH mm
F SV 5225 10 08	1000x2250

FLÜGELTÜREN FÜR ORDNER 320 mm H

ART. NR.	Abm. BxH mm
F SV 5075 10 08	1000x750

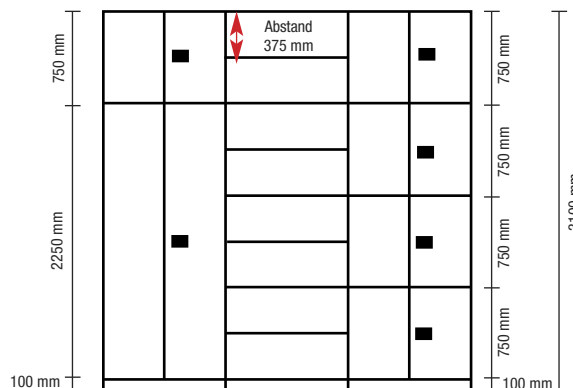


FLÜGELTÜREN FÜR ORDNER 350 mm H

ART. NR.	Abm. BxH mm
F SV 5200 10 08	1000x2000

FLÜGELTÜREN FÜR ORDNER 350 mm H

ART. NR.	Abm. BxH mm
F SV 5080 10 08	1000x800



FLÜGELTÜREN FÜR ORDNER 320 mm H

ART. NR.	Abm. BxH mm
F SV 5225 10 08	1000x2250

FLÜGELTÜREN FÜR ORDNER 320 mm H

ART. NR.	Abm. BxH mm
F SV 5075 10 08	1000x750



FORDERN SIE FÜR WEITERE INFORMATIONEN
DEN GESAMTKATALOG NR. 261 AN.





FORDERN SIE FÜR WEITERE INFORMATIONEN
DEN GESAMTKATALOG NR. 261 AN.



■ AUSTRIA

FAMI HANDELS GmbH

Triester Straße, 136 | 1230 Wien | AUSTRIA
phone +43/1-6629889 | fax +43/1-662988915
www.fami.at | office@fami.at

■ SWITZERLAND

FAMI AG

BETRIEBS- UND LAGEREINRICHTUNGEN
Industrie Süd 8573 Siegershausen | SWITZERLAND
phone +41/71-6991914 | fax +41/71-6991912
info@fami-ag.ch | www.fami-ag.ch

■ POLAND

FAMI POLSKA Sp z o.o.

Biuro: Ul. Wielkopolska, 3/e 26-600 RADOM | POLAND
phone +48/48-3845850
fax +48/48-3845851
www.fami.com.pl
famipoland@fami.com.pl

■ GERMANY

FAMI DEUTSCHLAND

LAGER SYSTEME GmbH

Riedweg, 14 | 89340 Leipheim | GERMANY
phone +49/8221-27870 | fax +49/8221-278727
www.fami.de | info@fami.de

■ CHINA

Shanghai - P. R. CHINA

phone +86/21-59291558/60
fax +86/21-59291562
www.faminorson.com
info@faminorson.com



36027 Rosà (Vi) Italy | Via Stazione Rossano, 13
Tel. +39/0424-585455 | Fax +39/0424-585472
www.famispa.com | export@famispa.com